




MINISTERIO DE HACIENDA
CENTRALIZACIÓN DE LA INFORMACIÓN FINANCIERA DEL ESTADO
EJECUCIÓN DE LOS GASTOS Y APLICACIONES FINANCIERAS POR DESTINO DE FONDOS Y ESTRUCTURA
CORRESPONDIENTE AL MES DE ABRIL DEL AÑO 2020

ReporteFormularioEP-02.jrxml
 6/9/2020 4:38 PM
 Pagina: 10 de 13
 03102308396-PRD_CIFE_1

PROGRAMA	PROYECTO	ACTIVIDAD/OPERA	INSTITUCION RECEPTORA	CODIGO SNIP	TIPO	CONCEPTO	CUENTA	SUBCUENTA	AUXILIAR	Clasificador de Gasto				FUNCION	FUENTE FINANCIAMIENTO	FUENTE ESPECIFICA	ORGANISMO FINANCIADOR	Presupuesto						Etapas del Gasto				Balanza Disponible Anual	
										DENOMINACION DEL GASTO	13	14	15					16	17	18	19	20=18+19	21	22	23	24	25 = 21 + 23		26 = 20-25
11	05	0052	7094		2	7	2	7			100,000.00	0.00	100,000.00	0.00	0.00	0.00	0.00	0.00	0.00	0.00	0.00	0.00	0.00	0.00	0.00	0.00	100,000.00		
11	05	0052	7094		2	7	2	7			100,000.00	0.00	100,000.00	0.00	0.00	0.00	0.00	0.00	0.00	0.00	0.00	0.00	0.00	0.00	0.00	0.00	0.00	100,000.00	
11	05	0052	7094		2	7	2	7			100,000.00	0.00	100,000.00	0.00	0.00	0.00	0.00	0.00	0.00	0.00	0.00	0.00	0.00	0.00	0.00	0.00	0.00	100,000.00	
11	05	0052	7094		2	7	2	7	01		100,000.00	0.00	100,000.00	0.00	0.00	0.00	0.00	0.00	0.00	0.00	0.00	0.00	0.00	0.00	0.00	0.00	0.00	100,000.00	
11	05	0053	7094		2	7	2	7			100,000.00	0.00	100,000.00	0.00	0.00	0.00	0.00	0.00	0.00	0.00	0.00	0.00	0.00	0.00	0.00	0.00	0.00	100,000.00	
11	05	0053	7094		2	7	2	7			100,000.00	0.00	100,000.00	0.00	0.00	0.00	0.00	0.00	0.00	0.00	0.00	0.00	0.00	0.00	0.00	0.00	0.00	100,000.00	
11	05	0053	7094		2	7	2	7			100,000.00	0.00	100,000.00	0.00	0.00	0.00	0.00	0.00	0.00	0.00	0.00	0.00	0.00	0.00	0.00	0.00	0.00	100,000.00	
11	05	0053	7094		2	7	2	7	01		100,000.00	0.00	100,000.00	0.00	0.00	0.00	0.00	0.00	0.00	0.00	0.00	0.00	0.00	0.00	0.00	0.00	0.00	100,000.00	
11	05	0054	7094		2	7	2	7			100,000.00	0.00	100,000.00	0.00	0.00	0.00	0.00	0.00	0.00	0.00	0.00	0.00	0.00	0.00	0.00	0.00	0.00	100,000.00	
11	05	0054	7094		2	7	2	7			100,000.00	0.00	100,000.00	0.00	0.00	0.00	0.00	0.00	0.00	0.00	0.00	0.00	0.00	0.00	0.00	0.00	0.00	100,000.00	
11	05	0054	7094		2	7	2	7			100,000.00	0.00	100,000.00	0.00	0.00	0.00	0.00	0.00	0.00	0.00	0.00	0.00	0.00	0.00	0.00	0.00	0.00	100,000.00	
11	05	0054	7094		2	7	2	7	01		100,000.00	0.00	100,000.00	0.00	0.00	0.00	0.00	0.00	0.00	0.00	0.00	0.00	0.00	0.00	0.00	0.00	0.00	100,000.00	
11	05	0055	7094		2	7	2	7			100,000.00	0.00	100,000.00	0.00	0.00	0.00	0.00	0.00	0.00	0.00	0.00	0.00	0.00	0.00	0.00	0.00	0.00	100,000.00	
11	05	0055	7094		2	7	2	7			100,000.00	0.00	100,000.00	0.00	0.00	0.00	0.00	0.00	0.00	0.00	0.00	0.00	0.00	0.00	0.00	0.00	0.00	100,000.00	
11	05	0055	7094		2	7	2	7			100,000.00	0.00	100,000.00	0.00	0.00	0.00	0.00	0.00	0.00	0.00	0.00	0.00	0.00	0.00	0.00	0.00	0.00	100,000.00	
11	05	0055	7094		2	7	2	7	01		100,000.00	0.00	100,000.00	0.00	0.00	0.00	0.00	0.00	0.00	0.00	0.00	0.00	0.00	0.00	0.00	0.00	0.00	100,000.00	
11	07	0051	7094		2	7	2	7			236,235.00	0.00	236,235.00	0.00	0.00	0.00	0.00	0.00	0.00	0.00	0.00	0.00	0.00	0.00	0.00	0.00	0.00	236,235.00	
11	07	0051	7094		2	7	2	7			200,000.00	0.00	200,000.00	0.00	0.00	0.00	0.00	0.00	0.00	0.00	0.00	0.00	0.00	0.00	0.00	0.00	0.00	200,000.00	
11	07	0051	7094		2	7	2	7			200,000.00	0.00	200,000.00	0.00	0.00	0.00	0.00	0.00	0.00	0.00	0.00	0.00	0.00	0.00	0.00	0.00	0.00	200,000.00	
11	07	0051	7094		2	7	2	7			200,000.00	0.00	200,000.00	0.00	0.00	0.00	0.00	0.00	0.00	0.00	0.00	0.00	0.00	0.00	0.00	0.00	0.00	200,000.00	
11	07	0051	7094		2	7	2	7	01		200,000.00	0.00	200,000.00	0.00	0.00	0.00	0.00	0.00	0.00	0.00	0.00	0.00	0.00	0.00	0.00	0.00	0.00	200,000.00	
11	07	0051	7094		2	7	2	7			200,000.00	0.00	200,000.00	0.00	0.00	0.00	0.00	0.00	0.00	0.00	0.00	0.00	0.00	0.00	0.00	0.00	0.00	200,000.00	
11	07	0052	7094		2	7	2	7			100,000.00	0.00	100,000.00	0.00	0.00	0.00	0.00	0.00	0.00	0.00	0.00	0.00	0.00	0.00	0.00	0.00	0.00	100,000.00	
11	07	0052	7094		2	7	2	7			100,000.00	0.00	100,000.00	0.00	0.00	0.00	0.00	0.00	0.00	0.00	0.00	0.00	0.00	0.00	0.00	0.00	0.00	100,000.00	
11	07	0052	7094		2	7	2	7			100,000.00	0.00	100,000.00	0.00	0.00	0.00	0.00	0.00	0.00	0.00	0.00	0.00	0.00	0.00	0.00	0.00	0.00	100,000.00	
11	07	0052	7094		2	7	2	7	01		100,000.00	0.00	100,000.00	0.00	0.00	0.00	0.00	0.00	0.00	0.00	0.00	0.00	0.00	0.00	0.00	0.00	0.00	100,000.00	
11	07	0052	7094		2	7	2	7			100,000.00	0.00	100,000.00	0.00	0.00	0.00	0.00	0.00	0.00	0.00	0.00	0.00	0.00	0.00	0.00	0.00	0.00	100,000.00	
11	07	0052	7094		2	7	2	7			100,000.00	0.00	100,000.00	0.00	0.00	0.00	0.00	0.00	0.00	0.00	0.00	0.00	0.00	0.00	0.00	0.00	0.00	100,000.00	
11	07	0053	7094		2	7	2	7			100,000.00	0.00	100,000.00	0.00	0.00	0.00	0.00	0.00	0.00	0.00	0.00	0.00	0.00	0.00	0.00	0.00	0.00	100,000.00	
11	07	0053	7094		2	7	2	7	01		100,000.00	0.00	100,000.00	0.00	0.00	0.00	0.00	0.00	0.00	0.00	0.00	0.00	0.00	0.00	0.00	0.00	0.00	100,000.00	
11	07	0053	7094		2	7	2	7			100,000.00	0.00	100,000.00	0.00	0.00	0.00	0.00	0.00	0.00	0.00	0.00	0.00	0.00	0.00	0.00	0.00	0.00	100,000.00	
11	07	0053	7094		2	7	2	7			100,000.00	0.00	100,000.00	0.00	0.00	0.00	0.00	0.00	0.00	0.00	0.00	0.00	0.00	0.00	0.00	0.00	0.00	100,000.00	
11	07	0053	7094		2	7	2	7	01		100,000.00	0.00	100,000.00	0.00	0.00	0.00	0.00	0.00	0.00	0.00	0.00	0.00	0.00	0.00	0.00	0.00	0.00	100,000.00	



ELABORADOR POR



**MINISTERIO DE HACIENDA
CENTRALIZACIÓN DE LA INFORMACIÓN FINANCIERA DEL ESTADO
EJECUCIÓN DE LOS GASTOS Y APLICACIONES FINANCIERAS POR DESTINO DE FONDOS Y ESTRUCTURA
CORRESPONDIENTE AL MES DE ABRIL DEL AÑO 2020**

ReporteFormularioEP-02.jrxml
6/9/2020 4:38 PM
Página: 11 de 13
03102308396-PRD_CIFE_1

PROGRAMA	PROYECTO	ACTIVIDAD/OBRA	CODIGO SNIP	TIPO	CONCEPTO	CUENTA	SUBCUENTA	AYUDAR	Clasificador de Gasto			FUNCION	FUENTE FINANCIAMIENTO	FUENTE ESPECIFICA	ORGANISMO FINANCIADOR	Presupuesto					Etapas del Gasto					Balance Disponible Anual
									DEMONINACION DEL GASTO	MODIFICACIONES	Presupuesto Original Periodo Actual					Vigencia	Acumulado Anterior	Compromiso	Devengado	Pagado	Derogado a la fecha					
3	4	5	6	7	8	9	10	11	12	13	14	15	16	17	18	19	20=18+19	21	22	23	24	25 = 21 + 23	26= 20-25			
11	07	0653	7094	2	7	1	2	7	1	13	4.1.02	30	9998	102	100,000.00	0.00	100,000.00	0.00	0.00	0.00	0.00	0.00	100,000.00			
11	07	0653	7094	2	7	1	2	7	1	13	4.1.02	30	9998	102	100,000.00	0.00	100,000.00	0.00	0.00	0.00	0.00	0.00	100,000.00			
11	07	0653	7094	2	7	1	2	7	1	13	4.1.02	30	9998	102	100,000.00	0.00	100,000.00	0.00	0.00	0.00	0.00	0.00	100,000.00			
11	07	0654	7094	2	7	1	2	7	1	13	4.1.02	30	9998	102	74,794.00	0.00	74,794.00	0.00	0.00	0.00	0.00	0.00	74,794.00			
11	07	0654	7094	2	7	1	2	7	1	13	4.1.02	30	9998	102	74,794.00	0.00	74,794.00	0.00	0.00	0.00	0.00	0.00	74,794.00			
11	07	0654	7094	2	7	1	2	7	1	13	4.1.02	30	9998	102	74,794.00	0.00	74,794.00	0.00	0.00	0.00	0.00	0.00	74,794.00			
11	07	0654	7094	2	7	1	2	7	1	13	4.1.02	30	9998	102	74,794.00	0.00	74,794.00	0.00	0.00	0.00	0.00	0.00	74,794.00			
11	07	0655	7094	2	7	1	2	7	1	13	4.1.02	30	9998	102	22,000.00	0.00	22,000.00	0.00	0.00	0.00	0.00	0.00	22,000.00			
11	07	0655	7094	2	7	1	2	7	1	13	4.1.02	30	9998	102	22,000.00	0.00	22,000.00	0.00	0.00	0.00	0.00	0.00	22,000.00			
11	07	0655	7094	2	7	1	2	7	1	13	4.1.02	30	9998	102	22,000.00	0.00	22,000.00	0.00	0.00	0.00	0.00	0.00	22,000.00			
11	07	0655	7094	2	7	2	2	7	2	13	4.1.02	30	9998	102	22,000.00	0.00	22,000.00	0.00	0.00	0.00	0.00	0.00	22,000.00			
11	07	0655	7094	2	7	2	2	7	2	13	4.1.02	30	9998	102	22,000.00	0.00	22,000.00	0.00	0.00	0.00	0.00	0.00	22,000.00			
11	07	0655	7094	2	7	2	2	7	2	13	4.1.02	30	9998	102	22,000.00	0.00	22,000.00	0.00	0.00	0.00	0.00	0.00	22,000.00			
11	07	0656	7094	2	7	2	7	2	7	13	4.1.02	30	9998	102	243,000.00	0.00	243,000.00	0.00	0.00	0.00	0.00	0.00	243,000.00			
11	07	0656	7094	2	7	2	7	2	7	13	4.1.02	30	9998	102	243,000.00	0.00	243,000.00	0.00	0.00	0.00	0.00	0.00	243,000.00			
11	07	0656	7094	2	7	2	7	2	7	13	4.1.02	30	9998	102	243,000.00	0.00	243,000.00	0.00	0.00	0.00	0.00	0.00	243,000.00			
11	07	0656	7094	2	7	2	7	2	7	13	4.1.02	30	9998	102	243,000.00	0.00	243,000.00	0.00	0.00	0.00	0.00	0.00	243,000.00			
11	07	0656	7094	2	7	2	7	2	7	13	4.1.02	30	9998	102	243,000.00	0.00	243,000.00	0.00	0.00	0.00	0.00	0.00	243,000.00			
11	07	0656	7094	2	7	2	7	2	7	13	4.1.02	30	9998	102	243,000.00	0.00	243,000.00	0.00	0.00	0.00	0.00	0.00	243,000.00			
11	07	0656	7094	2	7	2	7	2	7	13	4.1.02	30	9998	102	243,000.00	0.00	243,000.00	0.00	0.00	0.00	0.00	0.00	243,000.00			
11	07	0656	7094	2	7	2	7	2	7	13	4.1.02	30	9998	102	243,000.00	0.00	243,000.00	0.00	0.00	0.00	0.00	0.00	243,000.00			
11	07	0656	7094	2	7	2	7	2	7	13	4.1.02	30	9998	102	243,000.00	0.00	243,000.00	0.00	0.00	0.00	0.00	0.00	243,000.00			
11	07	0656	7094	2	7	2	7	2	7	13	4.1.02	30	9998	102	243,000.00	0.00	243,000.00	0.00	0.00	0.00	0.00	0.00	243,000.00			
11	07	0656	7094	2	7	2	7	2	7	13	4.1.02	30	9998	102	243,000.00	0.00	243,000.00	0.00	0.00	0.00	0.00	0.00	243,000.00			
11	07	0656	7094	2	7	2	7	2	7	13	4.1.02	30	9998	102	243,000.00	0.00	243,000.00	0.00	0.00	0.00	0.00	0.00	243,000.00			
11	07	0656	7094	2	7	2	7	2	7	13	4.1.02	30	9998	102	243,000.00	0.00	243,000.00	0.00	0.00	0.00	0.00	0.00	243,000.00			
11	07	0656	7094	2	7	2	7	2	7	13	4.1.02	30	9998	102	243,000.00	0.00	243,000.00	0.00	0.00	0.00	0.00	0.00	243,000.00			
11	07	0656	7094	2	7	2	7	2	7	13	4.1.02	30	9998	102	243,000.00	0.00	243,000.00	0.00	0.00	0.00	0.00	0.00	243,000.00			
11	07	0656	7094	2	7	2	7	2	7	13	4.1.02	30	9998	102	243,000.00	0.00	243,000.00	0.00	0.00	0.00	0.00	0.00	243,000.00			
11	07	0656	7094	2	7	2	7	2	7	13	4.1.02	30	9998	102	243,000.00	0.00	243,000.00	0.00	0.00	0.00	0.00	0.00	243,000.00			
11	07	0656	7094	2	7	2	7	2	7	13	4.1.02	30	9998	102	243,000.00	0.00	243,000.00	0.00	0.00	0.00	0.00	0.00	243,000.00			
11	07	0656	7094	2	7	2	7	2	7	13	4.1.02	30	9998	102	243,000.00	0.00	243,000.00	0.00	0.00	0.00	0.00	0.00	243,000.00			
11	07	0656	7094	2	7	2	7	2	7	13	4.1.02	30	9998	102	243,000.00	0.00	243,000.00	0.00	0.00	0.00	0.00	0.00	243,000.00			
11	07	0656	7094	2	7	2	7	2	7	13	4.1.02	30	9998	102	243,000.00	0.00	243,000.00	0.00	0.00	0.00	0.00	0.00	243,000.00			
11	07	0656	7094	2	7	2	7	2	7	13	4.1.02	30	9998	102	243,000.00	0.00	243,000.00	0.00	0.00	0.00	0.00	0.00	243,000.00			
11	07	0656	7094	2	7	2	7	2	7	13	4.1.02	30	9998	102	243,000.00	0.00	243,000.00	0.00	0.00	0.00	0.00	0.00	243,000.00			
11	07	0656	7094	2	7	2	7	2	7	13	4.1.02	30	9998	102	243,000.00	0.00	243,000.00	0.00	0.00	0.00	0.00	0.00	243,000.00			
11	07	0656	7094	2	7	2	7	2	7	13	4.1.02	30	9998	102	243,000.00	0.00	243,000.00	0.00	0.00	0.00	0.00	0.00	243,000.00			
11	07	0656	7094	2	7	2	7	2	7	13	4.1.02	30	9998	102	243,000.00	0.00	243,000.00	0.00	0.00	0.00	0.00	0.00	243,000.00			
11	07	0656	7094	2	7	2	7	2	7	13	4.1.02	30	9998	102	243,000.00	0.00	243,000.00	0.00	0.00	0.00	0.00	0.00	243,000.00			
11	07	0656	7094	2	7	2	7	2	7	13	4.1.02	30	9998	102	243,000.00	0.00	243,000.00	0.00	0.00	0.00	0.00	0.00	243,000.00			
11	07	0656	7094	2	7	2	7	2	7	13	4.1.02	30	9998	102	243,000.00	0.00	243,000.00	0.00	0.00	0.00	0.00	0.00	243,000.00			
11	07	0656	7094	2	7	2	7	2	7	13	4.1.02	30	9998	102	243,000.00	0.00	243,000.00	0.00	0.00	0.00	0.00	0.00	243,000.00			
11	07	0656	7094	2	7	2	7	2	7	13	4.1.02	30	9998	102	243,000.00	0.00	243,000.00	0.00	0.00	0.00	0.00	0.00	243,000.00			
11	07	0656	7094	2	7	2	7	2	7	13	4.1.02	30	9998	102	243,000.00	0.00	243,000.00	0.00	0.00	0.00	0.00	0.00	243,000.00			
11	07	0656	7094	2	7	2	7	2	7	13	4.1.02	30	9998	102	243,000.00	0.00	243,000.00	0.00	0.00	0.00	0.00	0.00	243,000.00			
11	07	0656	7094	2	7	2	7	2	7	13	4.1.02	30	9998	102	243,000.00	0.00	243,000.00	0.00	0.00	0.00	0.00	0.00	243,000.00			
11	07	0656	7094	2	7	2	7	2	7	13	4.1.02	30	9998	102	243,000.00	0.00	243,000.00	0.00	0.00	0.00	0.00	0.00	243,000.00			
11	07	0656	7094	2	7																					



MINISTERIO DE HACIENDA
CENTRALIZACIÓN DE LA INFORMACIÓN FINANCIERA DEL ESTADO
EJECUCIÓN DE LOS GASTOS Y APLICACIONES FINANCIERAS POR DESTINO Y ESTRUCTURA
CORRESPONDIENTE AL MES DE ABRIL DEL AÑO 2020

Reporte: FormularioEP-02.jhtml
 6/9/2020 4:36 PM
 Pagina: 1 de 13
 03102308396-PRD_CIFE_1

3-02

DEL CAPITULO: 7094

JACION: JUNTA DE DISTRITO MUNICIPAL DE PEDRO GARCÍA

DESTINO DE FONDO: TODOS
 ESTADO: Aprobado

PROGRAMA	PROYECTO	ACTIVIDAD	MSTTUCION RECEPTORA	CODIGO SNIP	TIPO	CONCEPTO	CUENTA	SUBCUENTA	AJUILAR	Clasificador de Gasto			FUNCION	FUENTE FINANCIAMIENTO	FUENTE ESPECIFICA	ORGANISMO FINANCIADOR	Presupuesto			Etapas del Gasto				
										DENOMINACION DEL GASTO	MODIFICACIONES	VIGENCIA					ACUMULADO ANTERIOR	COMPROMISO	DEVENGADO	PAGADO	DEVENGADO A LA FECHA	BIENES DISPONIBLE ANUAL		
3	4	5	6	7	8	9	10	11	12	13	14	15	16	17	18	19	20=18+19	21	22	23	24	25 = 21 + 23	26 = 20-25	
00	0001	0000								PERSONAL							4,775,025.50	782,051.52	245,914.97	245,914.97	0.00	1,027,966.49	3,747,063.01	
00	0001	0000								NORMAS, POLITICAS Y ADMINISTRACION MUNICIPAL							4,466,928.50	782,051.52	245,914.97	245,914.97	0.00	1,027,966.49	3,438,962.01	
00	0001	0000								N/A							4,466,928.50	782,051.52	245,914.97	245,914.97	0.00	1,027,966.49	3,438,962.01	
00	0001	0000								NORMAS Y SEGUIMIENTOS							1,020,082.00	222,658.86	31,989.72	31,989.72	0.00	274,929.68	745,152.32	
00	0001	0000								NO APLICA							997,832.00	222,658.86	31,989.72	31,989.72	0.00	274,929.68	722,662.32	
00	0001	0000								GASTOS							997,832.00	222,658.86	31,989.72	31,989.72	0.00	274,929.68	722,662.32	
00	0001	0000								REMUNERACIONES Y CONTRIBUCIONES							997,832.00	222,658.86	31,989.72	31,989.72	0.00	274,929.68	722,662.32	
00	0001	0000								REMUNERACIONES							997,832.00	222,658.86	31,989.72	31,989.72	0.00	274,929.68	722,662.32	
00	0001	0000								Remuneraciones al personal fijo							824,000.00	222,658.86	31,989.72	31,989.72	0.00	274,929.68	722,662.32	
00	0001	0000								Sueldos fijos							576,000.00	135,486.96	45,163.32	45,163.32	0.00	180,653.28	443,346.72	
00	0001	0000								Sueldo anual no.13							48,000.00	135,486.96	45,163.32	45,163.32	0.00	180,653.28	395,346.72	
00	0001	0000								48,000.00							48,000.00	0.00	0.00	0.00	0.00	48,000.00	48,000.00	
00	0001	0000								DIETAS Y GASTOS DE REPRESENTACIÓN							320,936.00	71,300.00	0.00	0.00	0.00	71,300.00	48,000.00	
00	0001	0000								Gastos de representación							320,936.00	71,300.00	0.00	0.00	0.00	71,300.00	249,636.00	
00	0001	0000								Gastos de representación en el país							320,936.00	71,300.00	0.00	0.00	0.00	71,300.00	249,636.00	
00	0001	0000								CONTRIBUCIONES A LA SEGURIDAD SOCIAL							52,646.00	16,000.00	8,006.40	8,006.40	0.00	22,976.40	29,669.60	
00	0001	0000								Contribuciones al seguro de salud							40,838.00	12,762.00	6,006.40	6,006.40	0.00	19,986.40	21,268.60	
00	0001	0000								Contribuciones al seguro de pensiones							4,898.00	3,408.00	0.00	0.00	0.00	3,408.00	1,488.00	
00	0001	0000								Contribuciones al seguro de riesgos laborales							4,898.00	0.00	0.00	0.00	0.00	0.00	6,912.00	
00	0001	0000								Contribuciones al seguro de riesgo laboral							6,912.00	0.00	0.00	0.00	0.00	0.00	6,912.00	
00	0001	0000								Contribuciones al seguro de pensiones							22,500.00	0.00	0.00	0.00	0.00	0.00	22,500.00	
00	0001	0000								Contribuciones al seguro de riesgo laboral							22,500.00	0.00	0.00	0.00	0.00	0.00	22,500.00	
00	0001	0000								JUNTA DE DISTRITO MUNICIPAL DE PEDRO GARCIA							22,500.00	0.00	0.00	0.00	0.00	0.00	22,500.00	
00	0001	7054								GASTOS							500,000.00	48,872.40	16,290.50	16,290.50	0.00	65,162.90	434,837.10	
00	0001	0000								REMUNERACIONES Y CONTRIBUCIONES							500,000.00	48,872.40	16,290.50	16,290.50	0.00	65,162.90	434,837.10	
00	0001	7054								REMUNERACIONES							500,000.00	48,872.40	16,290.50	16,290.50	0.00	65,162.90	434,837.10	
00	0001	0000								Remuneraciones al personal con carácter transitorio							500,000.00	48,872.40	16,290.50	16,290.50	0.00	65,162.90	434,837.10	
00	0001	7054								Remuneraciones al personal con carácter transitorio							500,000.00	48,872.40	16,290.50	16,290.50	0.00	65,162.90	434,837.10	
00	0001	0000								CONTROL Y FISCALIZACIÓN DE LA GESTIÓN MUNICIPAL							500,000.00	48,872.40	16,290.50	16,290.50	0.00	65,162.90	434,837.10	
00	0001	7054								NO APLICA							500,000.00	48,872.40	16,290.50	16,290.50	0.00	65,162.90	434,837.10	
00	0002	0000								GASTOS							500,000.00	48,872.40	16,290.50	16,290.50	0.00	65,162.90	434,837.10	
00	0002	0000								REMUNERACIONES Y CONTRIBUCIONES							500,000.00	48,872.40	16,290.50	16,290.50	0.00	65,162.90	434,837.10	
00	0002	0000								REMUNERACIONES							500,000.00	48,872.40	16,290.50	16,290.50	0.00	65,162.90	434,837.10	
00	0002	0000								Remuneraciones al personal fijo							500,000.00	48,872.40	16,290.50	16,290.50	0.00	65,162.90	434,837.10	
00	0002	0000								Sueldos fijos							500,000.00	48,872.40	16,290.50	16,290.50	0.00	65,162.90	434,837.10	
00	0002	0000								ADMINISTRACIÓN MUNICIPAL							1,824,446.50	270,966.90	112,203.00	112,203.00	0.00	383,169.90	1,541,276.60	
00	0003	0000								NO APLICA							1,824,446.50	270,966.90	112,203.00	112,203.00	0.00	383,169.90	1,541,276.60	
00	0003	0000								GASTOS							1,824,446.50	270,966.90	112,203.00	112,203.00	0.00	383,169.90	1,541,276.60	
00	0003	0000								REMUNERACIONES Y CONTRIBUCIONES							1,824,446.50	270,966.90	112,203.00	112,203.00	0.00	383,169.90	1,541,276.60	
00	0003	0000								REMUNERACIONES							1,824,446.50	270,966.90	112,203.00	112,203.00	0.00	383,169.90	1,541,276.60	
00	0003	0000								Remuneraciones al personal fijo							1,824,446.50	270,966.90	112,203.00	112,203.00	0.00	383,169.90	1,541,276.60	
00	0003	0000								Sueldos fijos							1,824,446.50	270,966.90	112,203.00	112,203.00	0.00	383,169.90	1,541,276.60	
00	0003	0000								ADMINISTRACIÓN MUNICIPAL							84,681.00	84,681.00	0.00	0.00	0.00	84,681.00	84,681.00	
00	0003	0000								NO APLICA							84,681.00	84,681.00	0.00	0.00	0.00	84,681.00	84,681.00	
00	0003	0000								GASTOS							84,681.00	84,681.00	0.00	0.00	0.00	84,681.00	84,681.00	
00	0003	0000								REMUNERACIONES Y CONTRIBUCIONES							84,681.00	84,681.00	0.00	0.00	0.00	84,681.00	84,681.00	
00	0003	0000								REMUNERACIONES							84,681.00	84,681.00	0.00	0.00	0.00	84,681.00	84,681.00	
00	0003	0000								Remuneraciones al personal fijo							84,681.00	84,681.00	0.00	0.00	0.00	84,681.00	84,681.00	
00	0003	0000								Sueldo anual no.13							84,681.00	84,681.00	0.00	0.00	0.00	84,681.00	84,681.00	
00	0003	0000								JUNTA DE DISTRITO MUNICIPAL DE PEDRO GARCIA							84,681.00	84,681.00	0.00	0.00	0.00	84,681.00	84,681.00	
00	0003	0000								CONTRIBUCIONES A LA SEGURIDAD SOCIAL							84,681.00	84,681.00	0.00	0.00	0.00	84,681.00	84,681.00	
00	0003	0000								Contribuciones al seguro de salud							84,681.00	84,681.00	0.00	0.00	0.00	84,681.00	84,681.00	
00	0003	0000								Contribuciones al seguro de pensiones							84,681.00	84,681.00	0.00	0.00	0.00	84,681.00	84,681.00	
00	0003	0000								Contribuciones al seguro de riesgos laborales							84,681.00	84,681.00	0.00	0.00	0.00	84		



**MINISTERIO DE HACIENDA
CENTRALIZACIÓN DE LA INFORMACIÓN FINANCIERA DEL ESTADO
EJECUCIÓN DE LOS GASTOS Y APLICACIONES FINANCIERAS POR DESTINO DE FONDOS Y ESTRUCTURA
CORRESPONDIENTE AL MES DE ABRIL DEL AÑO 2020**

ReporteFormularioEP-02.jrxml
6/9/2020 4:38 PM
Página: 3 de 13
03:102308396-PRD_CIFE_1

PROGRAMA	PROYECTO	ACTIVIDAD/OPERA	INSTITUCION RECEPTORA	CODIGO SNIP	TIPO	CONCEPTO	Cuenta	SUSCRIPTA	AUXILIAR	Clasificador de Gasto				DENOMINACION DEL GASTO	Presupuesto				Etapas del Gasto					Saldo Disponible Actual			
										FUNCIÓN FINANCIAMIENTO	FUENTE ESPECIFICA	ORGANISMO FINANCIADOR	Presupuesto Original Período Actual		Modificaciones	Vigente	Acumulado Anterior	Compromiso	Devengado	Pagado	Devengado a la Fecha	20=18+19	21		22	23	24
00	0000	0000		7	8	9	10	11	12	13	14	15	16	17	18	19	20	21	22	23	24	25	26	27	28	29	30
00	0000	0000		7	8	9	10	11	12	13	14	15	16	17	18	19	20	21	22	23	24	25	26	27	28	29	30
00	0000	0000		7	8	9	10	11	12	13	14	15	16	17	18	19	20	21	22	23	24	25	26	27	28	29	30
00	0000	0000		7	8	9	10	11	12	13	14	15	16	17	18	19	20	21	22	23	24	25	26	27	28	29	30
00	0001	0000		7	8	9	10	11	12	13	14	15	16	17	18	19	20	21	22	23	24	25	26	27	28	29	30
00	0001	0000		7	8	9	10	11	12	13	14	15	16	17	18	19	20	21	22	23	24	25	26	27	28	29	30
00	0001	0000		7	8	9	10	11	12	13	14	15	16	17	18	19	20	21	22	23	24	25	26	27	28	29	30
00	0001	0000		7	8	9	10	11	12	13	14	15	16	17	18	19	20	21	22	23	24	25	26	27	28	29	30
00	0001	0000		7	8	9	10	11	12	13	14	15	16	17	18	19	20	21	22	23	24	25	26	27	28	29	30
00	0001	0000		7	8	9	10	11	12	13	14	15	16	17	18	19	20	21	22	23	24	25	26	27	28	29	30
00	0001	0000		7	8	9	10	11	12	13	14	15	16	17	18	19	20	21	22	23	24	25	26	27	28	29	30
00	0001	0000		7	8	9	10	11	12	13	14	15	16	17	18	19	20	21	22	23	24	25	26	27	28	29	30
00	0001	0000		7	8	9	10	11	12	13	14	15	16	17	18	19	20	21	22	23	24	25	26	27	28	29	30
00	0001	0000		7	8	9	10	11	12	13	14	15	16	17	18	19	20	21	22	23	24	25	26	27	28	29	30
00	0001	0000		7	8	9	10	11	12	13	14	15	16	17	18	19	20	21	22	23	24	25	26	27	28	29	30
00	0001	0000		7	8	9	10	11	12	13	14	15	16	17	18	19	20	21	22	23	24	25	26	27	28	29	30
00	0001	0000		7	8	9	10	11	12	13	14	15	16	17	18	19	20	21	22	23	24	25	26	27	28	29	30
00	0001	0000		7	8	9	10	11	12	13	14	15	16	17	18	19	20	21	22	23	24	25	26	27	28	29	30
00	0001	0000		7	8	9	10	11	12	13	14	15	16	17	18	19	20	21	22	23	24	25	26	27	28	29	30
00	0001	0000		7	8	9	10	11	12	13	14	15	16	17	18	19	20	21	22	23	24	25	26	27	28	29	30
00	0001	0000		7	8	9	10	11	12	13	14	15	16	17	18	19	20	21	22	23	24	25	26	27	28	29	30
00	0001	0000		7	8	9	10	11	12	13	14	15	16	17	18	19	20	21	22	23	24	25	26	27	28	29	30
00	0001	0000		7	8	9	10	11	12	13	14	15	16	17	18	19	20	21	22	23	24	25	26	27	28	29	30
00	0001	0000		7	8	9	10	11	12	13	14	15	16	17	18	19	20	21	22	23	24	25	26	27	28	29	30
00	0001	0000		7	8	9	10	11	12	13	14	15	16	17	18	19	20	21	22	23	24	25	26	27	28	29	30
00	0001	0000		7	8	9	10	11	12	13	14	15	16	17	18	19	20	21	22	23	24	25	26	27	28	29	30
00	0001	0000		7	8	9	10	11	12	13	14	15	16	17	18	19	20	21	22	23	24	25	26	27	28	29	30
00	0001	0000		7	8	9	10	11	12	13	14	15	16	17	18	19	20	21	22	23	24	25	26	27	28	29	30
00	0001	0000		7	8	9	10	11	12	13	14	15	16	17	18	19	20	21	22	23	24	25	26	27	28	29	30
00	0001	0000		7	8	9	10	11	12	13	14	15	16	17	18	19	20	21	22	23	24	25	26	27	28	29	30
00	0001	0000		7	8	9	10	11	12	13	14	15	16	17	18	19	20	21	22	23	24	25	26	27	28	29	30
00	0001	0000		7	8	9	10	11	12	13	14	15	16	17	18	19	20	21	22	23	24	25	26	27	28	29	30
00	0001	0000		7	8	9	10	11	12	13	14	15	16	17	18	19	20	21	22	23	24	25	26	27	28	29	30
00	0001	0000		7	8	9	10	11	12	13	14	15	16	17	18	19	20	21	22	23	24	25	26	27	28	29	30
00	0001	0000		7	8	9	10	11	12	13	14	15	16	17	18	19	20	21	22	23	24	25	26	27	28	29	30
00	0001	0000		7	8	9	10	11	12	13	14	15	16	17	18	19	20	21	22	23	24	25	26	27	28	29	30
00	0001	0000		7	8	9	10	11	12	13	14	15	16	17	18	19	20	21	22	23	24	25	26	27	28	29	30
00	0001	0000		7	8	9	10	11	12	13	14	15	16	17	18	19	20	21	22	23	24	25	26	27	28	29	30
00	0001	0000		7	8	9	10	11	12	13	14	15	16	17	18	19	20	21	22	23	24	25	26	27	28	29	30
00	0001	0000		7	8	9	10	11	12	13	14	15	16	17	18	19	20	21	22	23	24	25	26	27	28	29	30
00	0001	0000		7	8	9	10	11	12	13	14	15	16	17	18	19	20	21	22	23	24	25	26	27	28	29	30
00	0001	0000		7	8	9	10	11	12	13	14	15	16	17	18	19	20	21	22	23	24	25	26	27	28	29	30
00	0001	0000		7	8	9	10	11	12	13	14	15	16	17	18	19	20	21	22	23	24	25	26	27	28	29	30
00	0001	0000		7	8	9	10	11	12	13	14	15	16	17	18	19	20	21	22	23	24	25	26	27	28	29	30
00	0001	0000		7	8	9	10	11	12	13	14	15	16	17	18	19	20	21	22	23	24	25	26	27	28	29	30
00	0001	0000		7	8	9	10	11	12	13	14	15	16	17	18	19	20	21	22	23	24	25	26	27	28	29	30
00	0001	0000		7	8	9	10	11	12	13	14	15	16	17	18	19	20	21	22	23	24	25	26	27	28	29	30
00	0001	0000		7	8	9	10	11	12	13	14	15	16	17	18	19	20	21	22	23	24	25	26	27	28	29	30
00	0001	0000		7	8	9	10	11	12	13	14	15	16	17	18	19	20	21	22	23	24	25	26	27	28	29	30
00	0001	0000		7	8	9	10	11	12	13	14	15	16	17	18	19	20	21	22	23	24	25	26	27	28	29	30
00	0001	0000		7	8	9	10	11	12	13	14	15	16	17	18	19	20	21	22	23	24	25	26	27	28	29	30



MINISTERIO DE HACIENDA
CENTRALIZACIÓN DE LA INFORMACIÓN FINANCIERA DEL ESTADO
EJECUCIÓN DE LOS GASTOS Y APLICACIONES FINANCIERAS POR DESTINO DE FONDOS Y ESTRUCTURA
CORRESPONDIENTE AL MES DE ABRIL DEL AÑO 2020

ReporteFormularioEP-02.jrxml
 6/9/2020 4:36 PM
 Pagina: 4 de 13
 03102308396-PRD_CFE_1

PROGRAMA	PROYECTO	ACTIVIDAD/DRS	INSTITUCION RECEPTORA	CODIGO SNIP	TIPO	CONCEPTO	CUENTA	SUBCUENTA	AUXILIAR	Clasificador de Gasto				FUNCION	FUENTE ESPECIFICA	ORGANISMO FINANCIADOR	Presupuesto				Etapas del Gasto							
										DENOMINACION DEL GASTO	13	14	15				16	17	18	19	20=18+19	21	22	23	24	25 = 21 + 23	26 = 20-25	Balance Disponible Anual
00	0003	0000			2	1	1	1	1	01	SUBSUELDOS	13	14	15	16	17	18	19	20=18+19	21	22	23	24	25 = 21 + 23	26 = 20-25	Balance Disponible Anual		
00	0003	0000			2	1	2	2	2	01	SUBSUELDOS	13	14	15	16	17	18	19	20=18+19	21	22	23	24	25 = 21 + 23	26 = 20-25	Balance Disponible Anual		
00	0003	0000			2	1	2	2	2	04	Prima de transporte	13	14	15	16	17	18	19	20=18+19	21	22	23	24	25 = 21 + 23	26 = 20-25	Balance Disponible Anual		
00	0003	0000			2	1	5	1	1	01	CONTRIBUCIONES A LA SEGURIDAD SOCIAL	13	14	15	16	17	18	19	20=18+19	21	22	23	24	25 = 21 + 23	26 = 20-25	Balance Disponible Anual		
00	0003	0000			2	1	5	1	1	01	Contribuciones al seguro de salud	13	14	15	16	17	18	19	20=18+19	21	22	23	24	25 = 21 + 23	26 = 20-25	Balance Disponible Anual		
00	0003	0000			2	2	2	2	2	01	CONTRATACION DE SERVICIOS	13	14	15	16	17	18	19	20=18+19	21	22	23	24	25 = 21 + 23	26 = 20-25	Balance Disponible Anual		
00	0003	0000			2	2	2	2	2	01	SEGUROS	13	14	15	16	17	18	19	20=18+19	21	22	23	24	25 = 21 + 23	26 = 20-25	Balance Disponible Anual		
00	0003	0000			2	2	2	2	2	01	Seguro de bienes muebles	13	14	15	16	17	18	19	20=18+19	21	22	23	24	25 = 21 + 23	26 = 20-25	Balance Disponible Anual		
00	0003	0000			2	2	2	2	2	01	Seguro de bienes muebles	13	14	15	16	17	18	19	20=18+19	21	22	23	24	25 = 21 + 23	26 = 20-25	Balance Disponible Anual		
00	0003	0000			2	2	2	2	2	01	OTROS SERVICIOS NO INCLUIDOS EN CONCEPTOS	13	14	15	16	17	18	19	20=18+19	21	22	23	24	25 = 21 + 23	26 = 20-25	Balance Disponible Anual		
00	0003	0000			2	2	2	2	2	01	Eventos de organización de eventos, festividades y	13	14	15	16	17	18	19	20=18+19	21	22	23	24	25 = 21 + 23	26 = 20-25	Balance Disponible Anual		
00	0003	0000			2	2	2	2	2	01	Servicio de organización de eventos, festividades y	13	14	15	16	17	18	19	20=18+19	21	22	23	24	25 = 21 + 23	26 = 20-25	Balance Disponible Anual		
00	0003	0000			2	2	2	2	2	01	MATERIALES Y SUMINISTROS	13	14	15	16	17	18	19	20=18+19	21	22	23	24	25 = 21 + 23	26 = 20-25	Balance Disponible Anual		
00	0003	0000			2	2	2	2	2	01	TEXTILES Y VESTUARIOS	13	14	15	16	17	18	19	20=18+19	21	22	23	24	25 = 21 + 23	26 = 20-25	Balance Disponible Anual		
00	0003	0000			2	2	2	2	2	01	Prendas y accesorios de vestir	13	14	15	16	17	18	19	20=18+19	21	22	23	24	25 = 21 + 23	26 = 20-25	Balance Disponible Anual		
00	0003	0000			2	2	2	2	2	01	COMBUSTIBLES, LUBRICANTES, PRODUCTOS QUIMICOS Y	13	14	15	16	17	18	19	20=18+19	21	22	23	24	25 = 21 + 23	26 = 20-25	Balance Disponible Anual		
00	0003	0000			2	2	2	2	2	01	COMBUSTIBLES, LUBRICANTES, PRODUCTOS QUIMICOS Y	13	14	15	16	17	18	19	20=18+19	21	22	23	24	25 = 21 + 23	26 = 20-25	Balance Disponible Anual		
00	0003	0000			2	2	2	2	2	01	Combustibles y lubricantes	13	14	15	16	17	18	19	20=18+19	21	22	23	24	25 = 21 + 23	26 = 20-25	Balance Disponible Anual		
00	0003	0000			2	2	2	2	2	01	Gasol	13	14	15	16	17	18	19	20=18+19	21	22	23	24	25 = 21 + 23	26 = 20-25	Balance Disponible Anual		
00	0003	0000			2	2	2	2	2	01	PRODUCTOS Y UTILES VARIOS	13	14	15	16	17	18	19	20=18+19	21	22	23	24	25 = 21 + 23	26 = 20-25	Balance Disponible Anual		
00	0003	0000			2	2	2	2	2	01	Materiales para limpieza	13	14	15	16	17	18	19	20=18+19	21	22	23	24	25 = 21 + 23	26 = 20-25	Balance Disponible Anual		
00	0003	0000			2	2	2	2	2	01	Material para limpieza	13	14	15	16	17	18	19	20=18+19	21	22	23	24	25 = 21 + 23	26 = 20-25	Balance Disponible Anual		
00	0003	0000			2	2	2	2	2	01	Utiles destinados a actividades deportivas, culturales y	13	14	15	16	17	18	19	20=18+19	21	22	23	24	25 = 21 + 23	26 = 20-25	Balance Disponible Anual		
00	0003	0000			2	2	2	2	2	01	Utiles destinados a actividades deportivas, culturales y	13	14	15	16	17	18	19	20=18+19	21	22	23	24	25 = 21 + 23	26 = 20-25	Balance Disponible Anual		
00	0003	0000			2	2	2	2	2	01	SERVICIOS ADMINISTRATIVOS Y FINANCIEROS	13	14	15	16	17	18	19	20=18+19	21	22	23	24	25 = 21 + 23	26 = 20-25	Balance Disponible Anual		
00	0003	0000			2	2	2	2	2	01	NO APLICA	13	14	15	16	17	18	19	20=18+19	21	22	23	24	25 = 21 + 23	26 = 20-25	Balance Disponible Anual		
00	0004	0000			2	2	2	2	2	01	GASTOS	13	14	15	16	17	18	19	20=18+19	21	22	23	24	25 = 21 + 23	26 = 20-25	Balance Disponible Anual		
00	0004	0000			2	2	2	2	2	01	REMUNERACIONES Y CONTRIBUCIONES	13	14	15	16	17	18	19	20=18+19	21	22	23	24	25 = 21 + 23	26 = 20-25	Balance Disponible Anual		
00	0004	0000			2	2	2	2	2	01	REMUNERACIONES	13	14	15	16	17	18	19	20=18+19	21	22	23	24	25 = 21 + 23	26 = 20-25	Balance Disponible Anual		
00	0004	0000			2	2	2	2	2	01	Remuneraciones al personal fijo	13	14	15	16	17	18	19	20=18+19	21	22	23	24	25 = 21 + 23	26 = 20-25	Balance Disponible Anual		
00	0004	0000			2	2	2	2	2	01	Remuneraciones al personal con carácter transitorio	13	14	15	16	17	18	19	20=18+19	21	22	23	24	25 = 21 + 23	26 = 20-25	Balance Disponible Anual		
00	0004	0000			2	2	2	2	2	01	Sueldos fijos	13	14	15	16	17	18	19	20=18+19	21	22	23	24	25 = 21 + 23	26 = 20-25	Balance Disponible Anual		
00	0004	0000			2	2	2	2	2	01	Sueldos al personal contratado e igualado	13	14	15	16	17	18	19	20=18+19	21	22	23	24	25 = 21 + 23	26 = 20-25	Balance Disponible Anual		
00	0004	0000			2	2	2	2	2	01	Sueldos al personal con carácter transitorio	13	14	15	16	17	18	19	20=18+19	21	22	23	24	25 = 21 + 23	26 = 20-25	Balance Disponible Anual		
00	0004	0000			2	2	2	2	2	01	Sueldos al personal con carácter transitorio	13	14	15	16	17	18	19	20=18+19	21	22	23	24	25 = 21 + 23	26 = 20-25	Balance Disponible Anual		
00	0004	0000			2	2	2	2	2	01	Sueldos al personal con carácter transitorio	13	14	15	16	17	18	19	20=18+19	21	22	23	24	25 = 21 + 23	26 = 20-25	Balance Disponible Anual		
00	0004	0000			2	2	2	2	2	01	Sueldos al personal con carácter transitorio	13	14	15	16	17	18	19	20=18+19	21	22	23	24	25 = 21 + 23	26 = 20-25	Balance Disponible Anual		
00	0004	0000			2	2	2	2	2	01	CONTRIBUCIONES A LA SEGURIDAD SOCIAL	13	14	15	16	17	18	19	20=18+19	21	22	23	24	25 = 21 + 23	26 = 20-25	Balance Disponible Anual		
00	0004	0000			2	2	2	2	2	01	Contribuciones al seguro de salud	13	14	15	16	17	18	19	20=18+19	21	22	23	24	25 = 21 + 23	26 = 20-25	Balance Disponible Anual		
00	0004	0000			2	2	2	2	2	01	Contribuciones al seguro de pensiones	13	14	15	16	17	18	19	20=18+19	21	22	23	24	25 = 21 + 23	26 = 20-25	Balance Disponible Anual		
00	0004	0000			2	2	2	2	2	01	Contribuciones al seguro de pensiones	13	14	15	16	17	18	19	20=18+19	21	22	23	24	25 = 21 + 23	26 = 20-25	Balance Disponible Anual		
00	0004	0000			2	2	2	2	2	01	Contribuciones al seguro de riesgo laboral	13	14	15	16	17	18	19	20=18+19	21	22	23	24	25 = 21 + 23	26 = 20-25	Balance Disponible Anual		
00	0004	0000			2	2	2	2	2	01	Contribuciones al seguro de riesgo laboral	13	14	15	16	17	18	19	20=18+19	21	22	23	24	25 = 21 + 23	26 = 20-25	Balance Disponible Anual		
00	0004	0000			2	2	2	2	2	01	PUBLICIDAD, IMPRESION Y ENCUADERNACION	13	14	15	16	17	18	19	20=18+19	21	22	23	24	25 = 21 + 23	26 = 20-25	Balance Disponible Anual		
00	0004	0000			2	2	2	2	2	01	Impresión y encuadernación	13	14	15	16	17	18	19	20=18+19	21	22	23	24	25 = 21 + 23	26 = 20-25	Balance Disponible Anual		
00	0004	0000			2	2	2	2	2	01	OTROS SERVICIOS NO INCLUIDOS EN CONCEPTOS	13	14	15	16	17	18	19	20=18+19	21	22	23	24	25 = 21 + 23	26 = 20-25	Balance Disponible Anual		




ELABORADOR POR



MINISTERIO DE HACIENDA
CENTRALIZACIÓN DE LA INFORMACIÓN FINANCIERA DEL ESTADO
EJECUCIÓN DE LOS GASTOS Y APLICACIONES FINANCIERAS POR DESTINO DE FONDOS Y ESTRUCTURA
CORRESPONDIENTE AL MES DE ABRIL DEL AÑO 2020

ReporteFormularioEP-02.jrxml
6/9/2020 4:38 PM
Página: 6 de 13
03102308396-PRD_CJFE_1

PROGRAMA	PROYECTO	ACTIVIDAD/OPERA	NSTITUCION RECEPTORA	CODIGO SNIP	TIPO	CONCEPTO	CUENTA	SUBCUENTA	AYUDA/	Clasificador de Gasto		FUNCION	FUENTE FINANCIAMIENTO	FUENTE ESPECIFICA	ORGANISMO FINANCIADOR	Presupuesto					Etapas del Gasto				
										13	12					18	19	20=18+19	21	22	23	24	25 = 21 + 23	26= 20-25	
00	0003	0000		7	8	9	10	11	12			14	15	16	17	18	19	20=18+19	21	22	23	24	25 = 21 + 23	26= 20-25	
											NO APLICA					253,602.56	0.00	253,602.56	14,806.00	8,500.00	8,500.00	0.00	23,300.00	230,302.56	
											GASTOS					253,602.56	0.00	253,602.56	14,806.00	8,500.00	8,500.00	0.00	23,300.00	230,302.56	
											MATERIALES Y SUMINISTROS					103,600.00	0.00	103,600.00	6,800.00	0.00	0.00	0.00	6,800.00	96,800.00	
											PRODUCTOS Y UTILES VARIOS					103,600.00	0.00	103,600.00	6,800.00	0.00	0.00	0.00	6,800.00	96,800.00	
											Utilles menores médico-quirúrgicos y de laboratorio					103,600.00	0.00	103,600.00	6,800.00	0.00	0.00	0.00	6,800.00	96,800.00	
											Utilles menores médico-cirúrgicos y de laboratorio					103,600.00	0.00	103,600.00	6,800.00	0.00	0.00	0.00	6,800.00	96,800.00	
											TRANSFERENCIAS CORRIENTES	1.1.01	20	1955	100	150,002.56	0.00	150,002.56	8,000.00	8,500.00	8,500.00	0.00	16,500.00	133,502.56	
											TRANSFERENCIAS CORRIENTES AL SECTOR PRIVADO					150,002.56	0.00	150,002.56	8,000.00	8,500.00	8,500.00	0.00	16,500.00	133,502.56	
											Becas y viages de estudios					150,002.56	0.00	150,002.56	8,000.00	8,500.00	8,500.00	0.00	16,500.00	133,502.56	
											Becas nacionales					150,002.56	0.00	150,002.56	8,000.00	8,500.00	8,500.00	0.00	16,500.00	133,502.56	
											SERVICIOS ADMINISTRATIVOS Y FINANCIEROS	1.1.01	20	1955	100	16,232.00	0.00	16,232.00	1,208.48	3,779.95	3,779.95	0.00	1,586.43	14,645.57	
											NO APLICA					16,232.00	0.00	16,232.00	1,208.48	3,779.95	3,779.95	0.00	1,586.43	14,645.57	
											GASTOS					16,232.00	0.00	16,232.00	1,208.48	3,779.95	3,779.95	0.00	1,586.43	14,645.57	
											CONTRATACION DE SERVICIOS					16,232.00	0.00	16,232.00	1,208.48	3,779.95	3,779.95	0.00	1,586.43	14,645.57	
											OTROS SERVICIOS NO INCLUIDOS EN CONCEPTOS					16,232.00	0.00	16,232.00	1,208.48	3,779.95	3,779.95	0.00	1,586.43	14,645.57	
											Comisiones y gastos bancarios					16,232.00	0.00	16,232.00	1,208.48	3,779.95	3,779.95	0.00	1,586.43	14,645.57	
											Comisiones y gastos bancarios					16,232.00	0.00	16,232.00	1,208.48	3,779.95	3,779.95	0.00	1,586.43	14,645.57	
											GESTION Y ADMINISTRACION DE SERVICIOS SOCIALES	1.1.02	20	1955	100	378,772.56	0.00	378,772.56	115,250.00	49,900.00	49,900.00	0.00	165,150.00	213,622.56	
											N/A					378,772.56	0.00	378,772.56	115,250.00	49,900.00	49,900.00	0.00	165,150.00	213,622.56	
											ASISTENCIA SOCIAL					378,772.56	0.00	378,772.56	115,250.00	49,900.00	49,900.00	0.00	165,150.00	213,622.56	
											NO APLICA					378,772.56	0.00	378,772.56	115,250.00	49,900.00	49,900.00	0.00	165,150.00	213,622.56	
											GASTOS					147,608.56	0.00	147,608.56	93,250.00	0.00	0.00	0.00	93,250.00	54,358.56	
											TRANSFERENCIAS CORRIENTES					147,608.56	0.00	147,608.56	93,250.00	0.00	0.00	0.00	93,250.00	54,358.56	
											TRANSFERENCIAS CORRIENTES AL SECTOR PRIVADO					147,608.56	0.00	147,608.56	93,250.00	0.00	0.00	0.00	93,250.00	54,358.56	
											Ayudas y donaciones a personas					147,608.56	0.00	147,608.56	93,250.00	0.00	0.00	0.00	93,250.00	54,358.56	
											Ayudas y donaciones programadas a hogares y personas					147,608.56	0.00	147,608.56	93,250.00	0.00	0.00	0.00	93,250.00	54,358.56	
											JUNTA DE DISTRITO MUNICIPAL DE PEDRO GARCIA	4.5.10	20	1955	100	231,184.00	0.00	231,184.00	22,000.00	49,900.00	49,900.00	0.00	71,900.00	159,284.00	
											NO APLICA					231,184.00	0.00	231,184.00	22,000.00	49,900.00	49,900.00	0.00	71,900.00	159,284.00	
											GASTOS					231,184.00	0.00	231,184.00	22,000.00	49,900.00	49,900.00	0.00	71,900.00	159,284.00	
											TRANSFERENCIAS CORRIENTES					231,184.00	0.00	231,184.00	22,000.00	49,900.00	49,900.00	0.00	71,900.00	159,284.00	
											TRANSFERENCIAS CORRIENTES AL SECTOR PRIVADO					231,184.00	0.00	231,184.00	22,000.00	49,900.00	49,900.00	0.00	71,900.00	159,284.00	
											Ayudas y donaciones a personas					231,184.00	0.00	231,184.00	22,000.00	49,900.00	49,900.00	0.00	71,900.00	159,284.00	
											Ayudas y donaciones ocasionales a hogares y personas					231,184.00	0.00	231,184.00	22,000.00	49,900.00	49,900.00	0.00	71,900.00	159,284.00	
											FOMENTO DE LA CULTURA, DEPORTE Y RECREACION	4.5.10	30	9995	102	14,500.00	0.00	14,500.00	0.00	0.00	0.00	0.00	0.00	14,500.00	
											NO APLICA					14,500.00	0.00	14,500.00	0.00	0.00	0.00	0.00	14,500.00		
											DESEMBOLLO DE EVENTOS DEPORTIVOS Y RECREACION					14,500.00	0.00	14,500.00	0.00	0.00	0.00	0.00	0.00	14,500.00	
											NO APLICA					14,500.00	0.00	14,500.00	0.00	0.00	0.00	0.00	14,500.00		
											GASTOS					84,500.00	0.00	84,500.00	13,000.00	0.00	0.00	0.00	13,000.00	71,500.00	
											RETRIBUCIONES Y CONTRIBUCIONES					84,500.00	0.00	84,500.00	13,000.00	0.00	0.00	0.00	13,000.00	71,500.00	
											RETRIBUCIONES					84,500.00	0.00	84,500.00	13,000.00	0.00	0.00	0.00	13,000.00	71,500.00	
											Remuneraciones al personal fijo					84,500.00	0.00	84,500.00	13,000.00	0.00	0.00	0.00	13,000.00	71,500.00	
											Subsidio fijo					84,500.00	0.00	84,500.00	13,000.00	0.00	0.00	0.00	13,000.00	71,500.00	
											Subsidio anual no.13	4.3.02	20	1955	100	78,000.00	0.00	78,000.00	13,000.00	0.00	0.00	0.00	13,000.00	65,000.00	
											Subsidio anual no.13					78,000.00	0.00	78,000.00	13,000.00	0.00	0.00	0.00	13,000.00	65,000.00	
											Subsidio Anual No. 13					78,000.00	0.00	78,000.00	13,000.00	0.00	0.00	0.00	13,000.00	65,000.00	
											INVERSION					100,000.00	0.00	100,000.00	0.00	0.00	0.00	0.00	0.00	86,000.00	
											NORMAS, POLITICAS Y ADMINISTRACION MUNICIPAL					100,000.00	0.00	100,000.00	0.00	0.00	0.00	0.00	0.00	86,000.00	



DEL CAPITULO: 7094
JUNTA DE DISTRITO MUNICIPAL DE PEDRO GARCIA


DESTINO DE FONDO: TODOS
ESTADO: Aprobado



**MINISTERIO DE HACIENDA
CENTRALIZACIÓN DE LA INFORMACIÓN FINANCIERA DEL ESTADO
EJECUCIÓN DE LOS GASTOS Y APLICACIONES FINANCIERAS POR DESTINO DE FONDOS Y ESTRUCTURA
CORRESPONDIENTE AL MES DE ABRIL DEL AÑO 2020**

ReporteFormularioEP-02.jrxml
6/19/2020 4:38 PM
Página: 9 de 13
03102308396-PRD_CIFE_1

PROGRAMA	PROYECTO	ACTIVIDAD/OBRA	INSTITUCION RECEPTORA	CODIGO SNIP	TIPO	CONCEPTO	CUENTA	SUBCUENTA	AJUXILIAR	Clasificador de Gasto		FUNCION	FUENTE FINANCIAMIENTO	FUENTE ESPECIFICA	ORGANISMO FINANCIADOR	Presupuesto					Etapas del Gasto												
										DENOMINACION DEL GASTO	13					18	19	20=18+19	21	22	23	24	25 = 21 + 23	26= 20-25	Vigente	Modificaciones	Presupuesto Original Periodo Actual	Acumulado Anterior	Compromiso	Devenigado	Pagado	Devenigado a la fecha	Balance Disponible Al final
11	02	0653	7094	7	8	9	10	11	12		13	14	15	16	17	18	19	20=18+19	21	22	23	24	25 = 21 + 23	26= 20-25									
					2	7	2	4	01		GASTOS					300,000.00	0.00	300,000.00	105,000.00	89,100.00	89,100.00	0.00	197,100.00	102,900.00									
					2	7	2	4			INFRAESTRUCTURA					300,000.00	0.00	300,000.00	105,000.00	89,100.00	89,100.00	0.00	197,100.00	102,900.00									
					2	7	2	4			Infraestructura terrestre y obras anexas					300,000.00	0.00	300,000.00	105,000.00	89,100.00	89,100.00	0.00	197,100.00	102,900.00									
					2	7	2	4	01		CONSTRUCCION DE BARRANDA EN EL RIO FRENTE A JUNTA DE DISTRITO MUNICIPAL DE PEDRO GARCIA	2.6.01	30	9998	102	300,000.00	0.00	300,000.00	105,000.00	89,100.00	89,100.00	0.00	197,100.00	102,900.00									
					2	7	2	4			GASTOS					100,000.00	0.00	100,000.00	0.00	0.00	0.00	0.00	0.00	100,000.00									
					2	7	2	4			INFRAESTRUCTURA					100,000.00	0.00	100,000.00	0.00	0.00	0.00	0.00	0.00	100,000.00									
					2	7	2	4	01		Infraestructura terrestre y obras anexas					100,000.00	0.00	100,000.00	0.00	0.00	0.00	0.00	0.00	100,000.00									
					2	7	2	4			BACHO DE CALLES EN TODOS EL DISTRITO MUNICIPAL JUNTA DE DISTRITO MUNICIPAL DE PEDRO GARCIA	2.6.01	30	9998	102	100,000.00	0.00	100,000.00	0.00	0.00	0.00	0.00	0.00	100,000.00									
					2	7	2	4			GASTOS					300,000.00	0.00	300,000.00	0.00	0.00	0.00	0.00	0.00	300,000.00									
					2	7	2	4			INFRAESTRUCTURA					300,000.00	0.00	300,000.00	0.00	0.00	0.00	0.00	0.00	300,000.00									
					2	7	2	4	01		Infraestructura terrestre y obras anexas					300,000.00	0.00	300,000.00	0.00	0.00	0.00	0.00	0.00	300,000.00									
					2	7	2	4			CONSTRUCCION DE Instalaciones Deportivas					300,000.00	0.00	300,000.00	0.00	0.00	0.00	0.00	0.00	300,000.00									
					2	7	2	4			TERMINACION PLAY MUNICIPAL JUNTA DE DISTRITO MUNICIPAL DE PEDRO GARCIA	2.6.01	30	9998	102	500,000.00	0.00	500,000.00	0.00	0.00	0.00	0.00	0.00	500,000.00									
					2	7	2	4			GASTOS					500,000.00	0.00	500,000.00	0.00	0.00	0.00	0.00	0.00	500,000.00									
					2	7	2	4			INFRAESTRUCTURA					500,000.00	0.00	500,000.00	0.00	0.00	0.00	0.00	0.00	500,000.00									
					2	7	2	4	01		Infraestructura terrestre y obras anexas					500,000.00	0.00	500,000.00	0.00	0.00	0.00	0.00	0.00	500,000.00									
					2	7	2	4			CONSTRUCCION DE Instalaciones Deportivas					500,000.00	0.00	500,000.00	0.00	0.00	0.00	0.00	0.00	500,000.00									
					2	7	2	4			REPARACION PLAY DE TINAJITA JUNTA DE DISTRITO MUNICIPAL DE PEDRO GARCIA	4.3.02	30	9998	102	100,000.00	0.00	100,000.00	0.00	0.00	0.00	0.00	0.00	100,000.00									
					2	7	2	4	01		GASTOS					100,000.00	0.00	100,000.00	0.00	0.00	0.00	0.00	0.00	100,000.00									
					2	7	2	4			INFRAESTRUCTURA					100,000.00	0.00	100,000.00	0.00	0.00	0.00	0.00	0.00	100,000.00									
					2	7	2	4	01		Obras urbanisticas					100,000.00	0.00	100,000.00	0.00	0.00	0.00	0.00	0.00	100,000.00									
					2	7	2	4			Obras urbanisticas					100,000.00	0.00	100,000.00	0.00	0.00	0.00	0.00	0.00	100,000.00									
					2	7	2	4	01		CONSTRUCCION Instalaciones Recreativas					100,000.00	0.00	100,000.00	0.00	0.00	0.00	0.00	0.00	100,000.00									
					2	7	2	4			CONSTRUCCION PARQUE INFANTIL LAS YANITAS JUNTA DE DISTRITO MUNICIPAL DE PEDRO GARCIA	4.3.02	30	9998	102	600,000.00	0.00	600,000.00	0.00	0.00	0.00	0.00	0.00	600,000.00									
					2	7	2	4			GASTOS					100,000.00	0.00	100,000.00	0.00	0.00	0.00	0.00	0.00	100,000.00									
					2	7	2	4			INFRAESTRUCTURA					100,000.00	0.00	100,000.00	0.00	0.00	0.00	0.00	0.00	100,000.00									
					2	7	2	4	01		Obras urbanisticas					100,000.00	0.00	100,000.00	0.00	0.00	0.00	0.00	0.00	100,000.00									
					2	7	2	4			Obras urbanisticas					100,000.00	0.00	100,000.00	0.00	0.00	0.00	0.00	0.00	100,000.00									
					2	7	2	4	01		CONSTRUCCION PARQUE INFANTIL TINAJITA JUNTA DE DISTRITO MUNICIPAL DE PEDRO GARCIA	4.3.02	30	9998	102	100,000.00	0.00	100,000.00	0.00	0.00	0.00	0.00	0.00	100,000.00									
					2	7	2	4			GASTOS					100,000.00	0.00	100,000.00	0.00	0.00	0.00	0.00	0.00	100,000.00									
					2	7	2	4			INFRAESTRUCTURA					100,000.00	0.00	100,000.00	0.00	0.00	0.00	0.00	0.00	100,000.00									
					2	7	2	4	01		Obras urbanisticas					100,000.00	0.00	100,000.00	0.00	0.00	0.00	0.00	0.00	100,000.00									
					2	7	2	4			Obras urbanisticas					100,000.00	0.00	100,000.00	0.00	0.00	0.00	0.00	0.00	100,000.00									



P-02
DEL CAPITULO: 7094
NACION: JUNTA DE DISTRITO MUNICIPAL DE PEDRO GARCIA

DESTINO DE FONDO: TODOS
ESTADO: Aprobado

ELABORADOR POR

AUTORIZADO POR