





FORM. EP-03		ESTADO: Aprobado									
CODIGO DEL CAPITULO: 7094		JUNTA DE DISTRITO MUNICIPAL DE PEDRO GARCÍA									
DENOMINACION:											
Clasificador de Ingresos		Presupuesto									
TIPO	CONCEPTO	Original	Modificaciones Anteriores	Modificación Trimestral	Vigente	Acumulado Anterior	Total Trimestre	Acumulado a la Fecha	% Ingresado a la Fecha	Balance Per Percibir Trimestral	% Balance por Percibir
1	2	11	12	13	14=11+(12+13)	15	16	17 = 15 + 16	18=17/14	19=14-17	20=19/14
6	ARRIENDO DE ACTIVOS TANGIBLES NO PRODUCIDOS	30.000,00	0,00	0,00	30.000,00	9.829.787,26	0,00	15.000,00	96,00%	15.000,00	96,00%
	Arrendamiento de terrenos en cementerios	30.000,00	0,00	0,00	30.000,00	15.000,00	0,00	15.000,00	50,00%	15.000,00	50,00%
01	VENTA DE ACTIVOS NO FINANCIEROS	85.000,00	0,00	0,00	85.000,00	56.700,00	0,00	96.700,00	67,00%	28.300,00	33,00%
	VENTA DE TERRENOS	85.000,00	0,00	0,00	85.000,00	56.700,00	0,00	96.700,00	67,00%	28.300,00	33,00%
01	VENTAS DE TERRENOS EN CEMENTERIOS	85.000,00	0,00	0,00	85.000,00	9.877.497,26	0,00	96.700,00	67,00%	28.300,00	33,00%
	Ventas de terrenos en cementerios	85.000,00	0,00	0,00	85.000,00	9.877.497,26	0,00	96.700,00	67,00%	28.300,00	33,00%
	<b>Total general</b>	<b>16.767.714,00</b>	<b>0,00</b>	<b>396.154,80</b>	<b>19.163.868,80</b>	<b>9.877.497,26</b>	<b>3.734.818,80</b>	<b>13.612.315,76</b>	<b>71,00%</b>	<b>5.851.583,04</b>	<b>29,00%</b>



*Miguel Ángel Rodríguez*  
 REVISADO POR



*[Signature]*  
 AUTORIZADO POR

*[Signature]*  
 ELABORADOR POR



MINISTERIO DE HACIENDA  
CENTRALIZACIÓN DE LA INFORMACIÓN FINANCIERA DEL ESTADO  
EJECUCIÓN DE LOS GASTOS Y APLICACIONES FINANCIERAS POR DESTINO DE FONDOS Y ESTRUCTURA  
CORRESPONDIENTE AL TRIMESTRE 4 (OCTUBRE-DICIEMBRE) DEL AÑO 2020

DESTINO DE FONDO	Estructura	PROGRAMA	PROYECTO	ACTIVIDAD/OBRA	COMO S/N/P	TIPO	CONCEPTO	CUENTA	SUBCUENTA	AUXILIAR	Clasificador de Gasto		FUNCION	FUENTE FINANCIAMIENTO	FUENTE ESPECIFICA	ORGANISMO FINANCIADOR	Presupuesto					Devengado					Balcenes Disponibles Trimestral	% Despejado a la fecha	Balcenes Disponibles Trimestral	% Balcenes Disponibles	
											Original	Modificaciones Anteriores					Modificación Trimestral	Vigente	Acumulado Anterior	Trimestre	A la fecha	20= 17 + 18 + 19	17	18	19	20					21
11(P)	01					7	8	9	10	11		12	13	14	15	16		17	18	19	20= 17 + 18 + 19	21	22	23	24 = 23 / 20	25 = 20-23	26 = 25 / 20				
11(P)	01					7	8	9	10	11		12	13	14	15	16		17	18	19	20= 17 + 18 + 19	21	22	23	24 = 23 / 20	25 = 20-23	26 = 25 / 20				
11(P)	01					7	8	9	10	11		12	13	14	15	16		17	18	19	20= 17 + 18 + 19	21	22	23	24 = 23 / 20	25 = 20-23	26 = 25 / 20				
11(P)	01					7	8	9	10	11		12	13	14	15	16		17	18	19	20= 17 + 18 + 19	21	22	23	24 = 23 / 20	25 = 20-23	26 = 25 / 20				
11(P)	01					7	8	9	10	11		12	13	14	15	16		17	18	19	20= 17 + 18 + 19	21	22	23	24 = 23 / 20	25 = 20-23	26 = 25 / 20				
11(P)	01					7	8	9	10	11		12	13	14	15	16		17	18	19	20= 17 + 18 + 19	21	22	23	24 = 23 / 20	25 = 20-23	26 = 25 / 20				
11(P)	01					7	8	9	10	11		12	13	14	15	16		17	18	19	20= 17 + 18 + 19	21	22	23	24 = 23 / 20	25 = 20-23	26 = 25 / 20				
11(P)	01					7	8	9	10	11		12	13	14	15	16		17	18	19	20= 17 + 18 + 19	21	22	23	24 = 23 / 20	25 = 20-23	26 = 25 / 20				
11(P)	01					7	8	9	10	11		12	13	14	15	16		17	18	19	20= 17 + 18 + 19	21	22	23	24 = 23 / 20	25 = 20-23	26 = 25 / 20				
11(P)	01					7	8	9	10	11		12	13	14	15	16		17	18	19	20= 17 + 18 + 19	21	22	23	24 = 23 / 20	25 = 20-23	26 = 25 / 20				
11(P)	01					7	8	9	10	11		12	13	14	15	16		17	18	19	20= 17 + 18 + 19	21	22	23	24 = 23 / 20	25 = 20-23	26 = 25 / 20				
11(P)	01					7	8	9	10	11		12	13	14	15	16		17	18	19	20= 17 + 18 + 19	21	22	23	24 = 23 / 20	25 = 20-23	26 = 25 / 20				
11(P)	01					7	8	9	10	11		12	13	14	15	16		17	18	19	20= 17 + 18 + 19	21	22	23	24 = 23 / 20	25 = 20-23	26 = 25 / 20				
11(P)	01					7	8	9	10	11		12	13	14	15	16		17	18	19	20= 17 + 18 + 19	21	22	23	24 = 23 / 20	25 = 20-23	26 = 25 / 20				
11(P)	01					7	8	9	10	11		12	13	14	15	16		17	18	19	20= 17 + 18 + 19	21	22	23	24 = 23 / 20	25 = 20-23	26 = 25 / 20				
11(P)	01					7	8	9	10	11		12	13	14	15	16		17	18	19	20= 17 + 18 + 19	21	22	23	24 = 23 / 20	25 = 20-23	26 = 25 / 20				
11(P)	01					7	8	9	10	11		12	13	14	15	16		17	18	19	20= 17 + 18 + 19	21	22	23	24 = 23 / 20	25 = 20-23	26 = 25 / 20				
11(P)	01					7	8	9	10	11		12	13	14	15	16		17	18	19	20= 17 + 18 + 19	21	22	23	24 = 23 / 20	25 = 20-23	26 = 25 / 20				
11(P)	01					7	8	9	10	11		12	13	14	15	16		17	18	19	20= 17 + 18 + 19	21	22	23	24 = 23 / 20	25 = 20-23	26 = 25 / 20				
11(P)	01					7	8	9	10	11		12	13	14	15	16		17	18	19	20= 17 + 18 + 19	21	22	23	24 = 23 / 20	25 = 20-23	26 = 25 / 20				
11(P)	01					7	8	9	10	11		12	13	14	15	16		17	18	19	20= 17 + 18 + 19	21	22	23	24 = 23 / 20	25 = 20-23	26 = 25 / 20				
11(P)	01					7	8	9	10	11		12	13	14	15	16		17	18	19	20= 17 + 18 + 19	21	22	23	24 = 23 / 20	25 = 20-23	26 = 25 / 20				
11(P)	01					7	8	9	10	11		12	13	14	15	16		17	18	19	20= 17 + 18 + 19	21	22	23	24 = 23 / 20	25 = 20-23	26 = 25 / 20				
11(P)	01					7	8	9	10	11		12	13	14	15	16		17	18	19	20= 17 + 18 + 19	21	22	23	24 = 23 / 20	25 = 20-23	26 = 25 / 20				
11(P)	01					7	8	9	10	11		12	13	14	15	16		17	18	19	20= 17 + 18 + 19	21	22	23	24 = 23 / 20	25 = 20-23	26 = 25 / 20				
11(P)	01					7	8	9	10	11		12	13	14	15	16		17	18	19	20= 17 + 18 + 19	21	22	23	24 = 23 / 20	25 = 20-23	26 = 25 / 20				
11(P)	01					7	8	9	10	11		12	13	14	15	16		17	18	19	20= 17 + 18 + 19	21	22	23	24 = 23 / 20	25 = 20-23	26 = 25 / 20				
11(P)	01					7	8	9	10	11		12	13	14	15	16		17	18	19	20= 17 + 18 + 19	21	22	23	24 = 23 / 20	25 = 20-23	26 = 25 / 20				
11(P)	01					7	8	9	10	11		12	13	14	15	16		17	18	19	20= 17 + 18 + 19	21	22	23	24 = 23 / 20	25 = 20-23	26 = 25 / 20				
11(P)	01					7	8	9	10	11		12	13	14	15	16		17	18	19	20= 17 + 18 + 19	21	22	23	24 = 23 / 20	25 = 20-23	26 = 25 / 20				
11(P)	01					7	8	9	10	11		12	13	14	15	16		17	18	19	20= 17 + 18 + 19	21	22	23	24 = 23 / 20	25 = 20-23	26 = 25 / 20				
11(P)	01					7	8	9	10	11		12	13	14	15	16		17	18	19	20= 17 + 18 + 19	21	22	23	24 = 23 / 20	25 = 20-23	26 = 25 / 20				
11(P)	01					7	8	9	10	11		12	13	14	15	16		17	18	19	20= 17 + 18 + 19	21	22	23	24 = 23 / 20	25 = 20-23	26 = 25 / 20				
11(P)	01					7	8	9	10	11		12	13	14	15	16		17	18	19	20= 17 + 18 + 19	21	22	23	24 = 23 / 20	25 = 20-23	26 = 25 / 20				
11(P)	01					7	8	9	10	11		12	13	14	15	16		17	18	19	20= 17 + 18 + 19	21	22	23	24 = 23 / 20	25 = 20-23	26 = 25 / 20				
11(P)	01					7	8	9	10	11		12	13	14	15	16		17	18	19	20= 17 + 18 + 19	21	22	23	24 = 23 / 20	25 = 20-23	26 = 25 / 20				
11(P)	01					7	8	9	10	11		12	13	14	15	16		17	18	19	20= 17 + 18 + 19	21	22	23	24 = 23 / 20	25 = 20-23	26 = 25 / 20				
11(P)	01					7	8	9	10	11		12	13	14	15	16		17	18	19	20= 17 + 18 + 19	21	22	23	24 = 23 / 20	25 = 20-23	26 = 25 / 20				
11(P)	01					7	8	9	10	11		12	13	14	15	16		17	18	19	20= 17 + 18 + 19	21	22	23	24 = 23 / 20	25 = 20-23	26 = 25 / 20				
11(P)	01					7	8	9	10	11		12	13	14	15	16		17	18	19	20= 17 + 18 + 19	21	22	23	24 = 23 / 20	25 = 20-23	26 = 25 / 20				
11(P)	01					7	8	9	10	11		12	13	14	15	16		17	18	19	20= 17 + 18 + 19	21	22	23	24 = 23 / 20	25 = 20-23	26 = 25 / 20				
11(P)	01					7	8	9	10	11		12	13	14	15	16		17	18	19	20= 17 + 18 + 19	21	22	23	24 = 23 / 20	25 = 20-23	26 = 25 / 20				
11(P)	01					7	8	9	10	11		12	13	14	15	16		17	18	19	20= 17 + 18 + 19	21	22	23	24 = 23 / 20	25 = 20-23	26 = 25 / 20				
11(P)	01					7	8	9	10	11		12	13	14	15	16		17													



MINISTERIO DE HACIENDA  
CENTRALIZACIÓN DE LA INFORMACIÓN FINANCIERA DEL ESTADO  
EJECUCIÓN DE LOS GASTOS Y APLICACIONES FINANCIERAS POR DESTINO DE FONDOS Y ESTRUCTURA  
CORRESPONDIENTE AL TRIMESTRE 4 (OCTUBRE-DICIEMBRE) DEL AÑO 2020

DESTINO DE FONDO	Estructura	PROGRAMA	PROYECTO	ACTIVIDAD/OSRA	Clasificador de Gasto						ORGANISMO FINANCIADOR	Presupuesto						Devengado							
					TIPO	CONCEPTO	CUENTA	SUBCUENTA	AUXILIAR	DENOMINACION DEL GASTO		FUNCION	FUENTE FINANCIAMIENTO	FUENTE ESPECIFICA	MODIFICACIONES ANTERIORES	MODIFICACION TRIMESTRAL	VIGENTE	ACUMULADO ANTERIOR	TRIMESTRE	A LA FECHA	% DEVENGADO A LA FECHA	BALANCE DISPONIBLE TRIMESTRAL	% BALANCE DISPONIBLE		
1	2	3	4	5	6	7	8	9	10	11	12	13	14	15	16	17	18	19	20	21	22	23	24 = 23 / 20	25 = 20-23	26 = 25 / 20
11(P)	01	00	0003		7	1	1	1	1	1	1	1.1.01	20	1955	100	77,106,300	0,00	0,00	77,106,300	25,287,530	0,00	25,287,530	33%	47,818,770	62%
11(P)	01	00	0003		2	1	5	2	01		Contribuciones al seguro de pensiones	1.1.01	20	1955	100	13,032,000	0,00	0,00	13,032,000	2,970,000	0,00	2,970,000	23%	10,068,000	77%
11(P)	01	00	0003		2	1	5	3	01		Contribuciones al seguro de riesgo laboral	1.1.01	20	1955	100	13,032,000	0,00	0,00	13,032,000	2,970,000	0,00	2,970,000	23%	10,068,000	77%
11(P)	01	00	0003		2	2	3	3	01		CONTRATACION DE SERVICIOS	1.1.01	20	1955	100	428,311,500	0,00	0,00	428,311,500	50,590,000	0,00	50,590,000	12%	377,721,500	88%
11(P)	01	00	0003		2	2	3	1	01		VIAJES	1.1.01	20	1955	100	428,311,500	0,00	0,00	428,311,500	50,590,000	0,00	50,590,000	12%	377,721,500	88%
11(P)	01	00	0003		2	2	3	1	01		Viajes dentro del país	1.1.01	20	1955	100	428,311,500	0,00	0,00	428,311,500	50,590,000	0,00	50,590,000	12%	377,721,500	88%
11(P)	01	00	0004		2	2	3	1	01		Viajes dentro del país	1.1.01	20	1955	100	1,022,400,000	0,00	0,00	1,022,400,000	590,082,822	0,00	590,082,822	58%	432,317,178	57%
11(P)	01	00	0004		2	2	3	1	01		SERVICIOS ADMINISTRATIVOS Y FINANCIEROS	1.1.01	20	1955	100	1,022,400,000	0,00	0,00	1,022,400,000	590,082,822	0,00	590,082,822	58%	432,317,178	57%
11(P)	01	00	0004		2	1	1	1	01		GASTOS	1.1.02	20	1955	100	782,400,000	0,00	0,00	782,400,000	472,838,74	0,00	472,838,74	61%	309,561,260	39%
11(P)	01	00	0004		2	1	1	1	01		REMUNERACIONES Y CONTRIBUCIONES	1.1.02	20	1955	100	782,400,000	0,00	0,00	782,400,000	472,838,74	0,00	472,838,74	61%	309,561,260	39%
11(P)	01	00	0004		2	1	1	1	01		Remuneraciones	1.1.02	20	1955	100	682,000,000	0,00	0,00	682,000,000	433,987,49	0,00	433,987,49	63%	248,012,511	37%
11(P)	01	00	0004		2	1	1	1	01		Remuneraciones al personal fijo	1.1.02	20	1955	100	682,000,000	0,00	0,00	682,000,000	433,987,49	0,00	433,987,49	63%	248,012,511	37%
11(P)	01	00	0004		2	1	1	4	01		Sueldos fijos	1.1.02	20	1955	100	630,000,000	0,00	0,00	630,000,000	433,987,49	0,00	433,987,49	69%	196,014,834	31%
11(P)	01	00	0004		2	1	1	4	01		Bonificación anual no 13	1.1.02	20	1955	100	330,000,000	0,00	0,00	330,000,000	43,987,49	0,00	43,987,49	13%	286,012,511	87%
11(P)	01	00	0004		2	1	1	4	01		Sueldo anual no 13	1.1.02	20	1955	100	330,000,000	0,00	0,00	330,000,000	43,987,49	0,00	43,987,49	13%	286,012,511	87%
11(P)	01	00	0004		2	1	5	1	01		CONTRIBUCIONES A LA SEGURIDAD SOCIAL	1.1.02	20	1955	100	52,000,000	0,00	0,00	52,000,000	0,00	0,00	0,00	0%	52,000,000	100%
11(P)	01	00	0004		2	1	5	1	01		Contribuciones al seguro de salud	1.1.02	20	1955	100	52,000,000	0,00	0,00	52,000,000	0,00	0,00	0,00	0%	52,000,000	100%
11(P)	01	00	0004		2	1	5	1	01		Contribuciones al seguro de salud	1.1.02	20	1955	100	52,000,000	0,00	0,00	52,000,000	0,00	0,00	0,00	0%	52,000,000	100%
11(P)	01	00	0004		2	1	5	2	01		Contribuciones al seguro de pensiones	1.1.02	20	1955	100	45,000,000	0,00	0,00	45,000,000	0,00	0,00	0,00	0%	45,000,000	100%
11(P)	01	00	0004		2	1	5	2	01		Contribuciones al seguro de pensiones	1.1.02	20	1955	100	45,000,000	0,00	0,00	45,000,000	0,00	0,00	0,00	0%	45,000,000	100%
11(P)	01	00	0004		2	1	5	3	01		Contribuciones al seguro de riesgo laboral	1.1.02	20	1955	100	46,000,000	0,00	0,00	46,000,000	0,00	0,00	0,00	0%	46,000,000	100%
11(P)	01	00	0004		2	1	5	3	01		Contribuciones al seguro de riesgo laboral	1.1.02	20	1955	100	46,000,000	0,00	0,00	46,000,000	0,00	0,00	0,00	0%	46,000,000	100%
11(P)	01	00	0004		2	1	5	3	01		CONTRATACION DE SERVICIOS	1.1.02	20	1955	100	8,000,000	0,00	0,00	8,000,000	0,00	0,00	0,00	0%	8,000,000	100%
11(P)	01	00	0004		2	2	3	1	01		VIAJES	1.1.02	20	1955	100	240,000,000	0,00	0,00	240,000,000	1,732,500	0,00	1,732,500	0%	238,267,500	1%
11(P)	01	00	0004		2	2	3	1	01		Viajes dentro del país	1.1.02	20	1955	100	240,000,000	0,00	0,00	240,000,000	1,732,500	0,00	1,732,500	0%	238,267,500	1%
11(P)	01	00	0004		2	2	3	1	01		Viajes dentro del país	1.1.02	20	1955	100	200,000,000	0,00	0,00	200,000,000	1,611,250	0,00	1,611,250	0%	198,688,750	1%
11(P)	01	00	0004		2	2	3	1	01		OTROS SERVICIOS NO INCLUIDOS EN CONCEPTOS ANTERIORES	1.1.02	20	1955	100	200,000,000	0,00	0,00	200,000,000	1,611,250	0,00	1,611,250	0%	198,688,750	1%
11(P)	01	00	0004		2	2	3	1	01		Comisiones y gastos	1.1.02	20	1955	100	200,000,000	0,00	0,00	200,000,000	1,611,250	0,00	1,611,250	0%	198,688,750	1%
11(P)	01	00	0004		2	2	3	1	01		ADM. DE CONTRIBUCIONES ESPECIALES (TRANSF. PRIV.)	1.1.02	20	1955	100	48,000,000	0,00	0,00	48,000,000	3,854,000	0,00	3,854,000	8%	44,146,000	92%
11(P)	01	00	0004		2	2	3	1	01		N/A	1.1.02	20	1955	100	308,101,000	0,00	0,00	308,101,000	3,854,000	0,00	3,854,000	1%	304,247,000	1%
11(P)	01	00	0004		2	2	3	1	01		TRANSFERENCIAS INSTITUCIONES PRIVADAS	1.1.02	20	1955	100	308,101,000	0,00	0,00	308,101,000	3,854,000	0,00	3,854,000	1%	304,247,000	1%
11(P)	01	00	0000		2	4	1	1	03		GASTOS	4.5.01	20	1955	100	5,725,853,15	0,00	0,00	5,725,853,15	2,442,022,83	0,00	2,442,022,83	43%	3,283,830,32	57%
11(P)	01	00	0000		2	4	1	1	03		TRANSFERENCIAS CORRIENTES	4.5.01	20	1955	100	5,725,853,15	0,00	0,00	5,725,853,15	2,442,022,83	0,00	2,442,022,83	43%	3,283,830,32	57%
11(P)	01	00	0000		2	4	1	1	03		TRANSFERENCIAS CORRIENTES AL SECTOR PRIVADO	4.5.01	20	1955	100	4,691,011,15	0,00	0,00	4,691,011,15	2,442,022,83	0,00	2,442,022,83	52%	2,248,988,32	48%
11(P)	01	00	0000		2	4	1	1	03		Prestaciones a la seguridad social	4.5.01	20	1955	100	4,691,011,15	0,00	0,00	4,691,011,15	2,442,022,83	0,00	2,442,022,83	52%	2,248,988,32	48%
11(P)	01	00	0000		2	4	1	1	03		Indemnización laboral	4.5.01	20	1955	100	1,414,749,54	0,00	0,00	1,414,749,54	378,642,96	0,00	378,642,96	27%	1,036,106,58	74%
12(S)	01	00	0000		2	4	1	1	03		SERVICIO	4.5.01	20	1955	100	308,101,000	0,00	0,00	308,101,000	15,000,000	0,00	15,000,000	5%	293,101,000	5%
12(S)	01	00	0000		2	4	1	1	03		NORMAS, POLÍTICAS Y ADMINISTRACIÓN MUNICIPAL	4.5.01	20	1955	100	308,101,000	0,00	0,00	308,101,000	15,000,000	0,00	15,000,000	5%	293,101,000	5%
12(S)	01	00	0001		2	4	1	1	03		N/A	4.5.01	20	1955	100	308,101,000	0,00	0,00	308,101,000	15,000,000	0,00	15,000,000	5%	293,101,000	5%
12(S)	01	00	0001		2	4	1	1	03		NORMAS Y SEGUIMIENTOS	4.5.01	20	1955	100	308,101,000	0,00	0,00	308,101,000	15,000,000	0,00	15,000,000	5%	293,101,000	5%
12(S)	01	00	0001		2	4	1	1	03		GASTOS	4.5.01	20	1955	100	308,101,000	0,00	0,00	308,101,000	15,000,000	0,00	15,000,000	5%	293,101,000	5%
12(S)	01	00	0001		2	4	1	1	03		REMUNERACIONES Y CONTRIBUCIONES	4.5.01	20	1955	100	308,101,000	0,00	0,00	308,101,000	15,000,000	0,00	15,000,000	5%	293,101,000	5%
12(S)	01	00	0001		2	4	1	1	03		REMUNERACIONES	4.5.01	20	1955	100	308,101,000	0,00	0,00	308,101,000	15,000,000	0,00	15,000,000	5%	293,101,000	5%
12(S)	01	00	0001		2	4	1	1	03		Remuneraciones al personal fijo	4.5.01	20</												



MINISTERIO DE HACIENDA  
CENTRALIZACIÓN DE LA INFORMACIÓN FINANCIERA DEL ESTADO  
EJECUCIÓN DE LOS GASTOS Y APLICACIONES FINANCIERAS POR DESTINO DE FONDOS Y ESTRUCTURA  
CORRESPONDIENTE AL TRIMESTRE 4 (OCTUBRE-DICIEMBRE) DEL AÑO 2020

DESTINO DE FONDO	Estructura	PROGRAMA	PROYECTO	ACTIVIDAD/OBRA	COMO SNP	TIPO	CONCEPTO	CUENTA	SUBCUENTA	AJULAR	DENOMINACIÓN DEL GASTO	FUNCION	FUENTE FINANCIAMIENTO	FUENTE ESPECIFICA	ORGANISMO FINANCIADOR	Presupuesto					Devengado				
																Original	Modificaciones Adicionales	Modificación Trimestral	Vigente	Acumulado Anterior	Trimestre	A la fecha	% Devengado a la fecha	Saldo Disponible Trimestral	% Saldo Disponible
1	2	3	4	5	6	7	8	9	10	11	12	13	14	15	16	17	18	19	20=17+18+19	21	22	23	24=23/20	25=20-23	26=25/20
12(S)	01			0001		2	1	2	1	2	Remuneraciones al personal con carácter transitorio	1.1.01	30	9996	102	213,000.00	0.00	0.00	213,000.00	56,810.00	94,767.90	148,577.90	68%	87,422.10	0%
12(S)	01			0001		2	1	4	02		Sueldo de personal normal	1.1.01	30	9996	102	213,000.00	0.00	0.00	213,000.00	56,810.00	94,767.90	148,577.90	68%	87,422.10	0%
12(S)	01			0001		2	1	4	01		Sueldo anual no.13	1.1.01	20	1955	100	16,000.00	0.00	0.00	16,000.00	0.00	0.00	0.00	0%	16,000.00	0%
12(S)	01			0001		2	2	1	4		CONTRATACIÓN DE SERVICIOS	1.1.01	20	1955	100	16,000.00	0.00	0.00	16,000.00	0.00	0.00	0.00	0%	16,000.00	0%
12(S)	01			0001		2	2	1	5		SERVICIOS BASICOS	1.1.01	20	1955	100	268,828.70	0.00	0.00	268,828.70	166,886.16	331,466.33	548,434.49	67%	268,818.03	33%
12(S)	01			0001		2	2	1	5		Servicio de internet y televisión por cable	1.1.01	20	1955	100	268,828.70	0.00	0.00	268,828.70	166,886.16	331,466.33	548,434.49	67%	268,818.03	33%
12(S)	01			0001		2	2	1	5	01	OTROS SERVICIOS NO INCLUIDOS EN CONCEPTOS ANTERIORES	1.1.01	20	1955	100	268,828.70	0.00	0.00	268,828.70	166,886.16	331,466.33	548,434.49	67%	268,818.03	33%
12(S)	01			0001		2	2	8	6	01	Servicio de organización de eventos, festividades y actividades de	1.1.01	20	1955	100	527,918.84	0.00	0.00	527,918.84	103,506.00	357,721.20	461,221.20	87%	202,616.41	0%
12(S)	01			0001		2	2	8	6	01	Eventos generales	1.1.01	20	1955	100	527,918.84	0.00	0.00	527,918.84	103,506.00	357,721.20	461,221.20	87%	202,616.41	0%
12(S)	01			0001		2	2	8	6	01	BIENES MUEBLES, INMUEBLES E INTANGIBLES	1.1.01	20	1955	100	527,918.84	0.00	0.00	527,918.84	103,506.00	357,721.20	461,221.20	87%	202,616.41	0%
12(S)	01			0001		2	2	8	6	01	MAQUINARIA, OTROS EQUIPOS Y HERRAMIENTAS	1.1.01	20	1955	100	150,000.00	0.00	0.00	150,000.00	0.00	0.00	0.00	0%	150,000.00	0%
12(S)	01			0001		2	2	8	6	01	Maquinaria-herramientas	1.1.01	20	1955	100	150,000.00	0.00	0.00	150,000.00	0.00	0.00	0.00	0%	150,000.00	0%
12(S)	01			0001		2	2	8	6	01	CONTROL Y FISCALIZACIÓN DE LA GESTIÓN MUNICIPAL	1.1.01	20	1955	100	469,500.00	0.00	0.00	469,500.00	296,167.16	88,294.80	344,451.96	44%	83,336.00	0%
12(S)	01			0002		2	2	8	6	01	GASTOS	1.1.01	20	1955	100	469,500.00	0.00	0.00	469,500.00	296,167.16	88,294.80	344,451.96	44%	83,336.00	0%
12(S)	01			0002		2	2	1	1	01	REMUNERACIONES Y CONTRIBUCIONES	1.1.01	20	1955	100	469,500.00	0.00	0.00	469,500.00	296,167.16	88,294.80	344,451.96	44%	83,336.00	0%
12(S)	01			0002		2	2	1	1	01	Remuneraciones al personal fijo	1.1.01	20	1955	100	469,500.00	0.00	0.00	469,500.00	296,167.16	88,294.80	344,451.96	44%	83,336.00	0%
12(S)	01			0002		2	2	1	1	01	Sueldos fijos	1.1.01	20	1955	100	378,000.00	0.00	0.00	378,000.00	256,167.16	88,294.80	344,451.96	91%	33,546.04	0%
12(S)	01			0002		2	2	1	1	01	Sueldo anual no.13	1.1.01	20	1955	100	378,000.00	0.00	0.00	378,000.00	256,167.16	88,294.80	344,451.96	91%	33,546.04	0%
12(S)	01			0002		2	2	1	1	01	Sueldo Anual No. 13	1.1.01	20	1955	100	31,500.00	0.00	0.00	31,500.00	0.00	0.00	0.00	0%	31,500.00	0%
12(S)	01			0003		2	2	1	4	01	ADMINISTRACIÓN MUNICIPAL	1.1.01	20	1955	100	1,878,578.61	0.00	0.00	1,878,578.61	726,666.91	113,416.76	840,083.67	45%	1,038,495.34	33%
12(S)	01			0003		2	2	1	4	01	GASTOS	1.1.01	20	1955	100	1,878,578.61	0.00	0.00	1,878,578.61	726,666.91	113,416.76	840,083.67	45%	1,038,495.34	33%
12(S)	01			0003		2	2	1	1	01	REMUNERACIONES Y CONTRIBUCIONES	1.1.01	20	1955	100	1,878,578.61	0.00	0.00	1,878,578.61	726,666.91	113,416.76	840,083.67	45%	1,038,495.34	33%
12(S)	01			0003		2	2	1	1	01	Remuneraciones al personal fijo	1.1.01	20	1955	100	1,878,578.61	0.00	0.00	1,878,578.61	726,666.91	113,416.76	840,083.67	45%	1,038,495.34	33%
12(S)	01			0003		2	2	1	1	01	Sueldos fijos	1.1.01	20	1955	100	546,000.00	0.00	0.00	546,000.00	458,071.04	52,530.76	590,895.91	49%	605,852.70	33%
12(S)	01			0003		2	2	1	1	01	Sueldo anual no.13	1.1.01	20	1955	100	546,000.00	0.00	0.00	546,000.00	458,071.04	52,530.76	590,895.91	49%	605,852.70	33%
12(S)	01			0003		2	2	1	1	01	Sueldo Anual No. 13	1.1.01	20	1955	100	368,000.00	0.00	0.00	368,000.00	300,038.00	5,665.40	365,863.40	100%	316.00	0%
12(S)	01			0003		2	2	1	1	01	COMPENSACIONES	1.1.01	20	1955	100	30,815.00	0.00	0.00	30,815.00	0.00	0.00	0.00	0%	30,815.00	0%
12(S)	01			0003		2	2	1	2	04	PRIMA DE TRANSPORTE	1.1.01	20	1955	100	210,000.00	0.00	0.00	210,000.00	56,000.00	0.00	56,000.00	26%	155,000.00	0%
12(S)	01			0003		2	2	1	2	04	CONTRIBUCIONES A LA SEGURIDAD SOCIAL	1.1.01	20	1955	100	210,000.00	0.00	0.00	210,000.00	56,000.00	0.00	56,000.00	26%	155,000.00	0%
12(S)	01			0003		2	2	1	5	01	Contribuciones al seguro de salud	1.1.01	20	1955	100	469,764.61	0.00	0.00	469,764.61	24,793.31	0.00	494,557.92	10%	388,971.40	0%
12(S)	01			0003		2	2	1	5	01	Contribución al seguro de salud	1.1.01	20	1955	100	469,764.61	0.00	0.00	469,764.61	24,793.31	0.00	494,557.92	10%	388,971.40	0%
12(S)	01			0003		2	2	5	1	01	CONTRATACIÓN DE SERVICIOS	1.1.01	20	1955	100	294,000.00	0.00	0.00	294,000.00	131,791.76	0.00	162,208.24	55%	131,791.76	33%
12(S)	01			0003		2	2	5	1	01	SEGUROS	1.1.01	20	1955	100	294,000.00	0.00	0.00	294,000.00	131,791.76	0.00	162,208.24	55%	131,791.76	33%
12(S)	01			0003		2	2	5	2	01	Seguro de bienes muebles	1.1.01	20	1955	100	4,000.00	0.00	0.00	4,000.00	0.00	0.00	0.00	0%	4,000.00	0%
12(S)	01			0003		2	2	5	2	01	Seguro de bienes inmuebles	1.1.01	20	1955	100	4,000.00	0.00	0.00	4,000.00	0.00	0.00	0.00	0%	4,000.00	0%
12(S)	01			0003		2	2	8	6	01	OTROS SERVICIOS NO INCLUIDOS EN CONCEPTOS ANTERIORES	1.1.01	20	1955	100	200,000.00	0.00	0.00	200,000.00	66,886.00	0.00	66,886.00	33%	133,114.00	0%
12(S)	01			0003		2	2	8	6	01	Servicio de organización de eventos, festividades y actividades de	1.1.01	20	1955	100	200,000.00	0.00	0.00	200,000.00	66,886.00	0.00	66,886.00	33%	133,114.00	0%
12(S)	01			0003		2	2	8	6	01	Eventos generales	1.1.01	20	1955	100	200,000.00	0.00	0.00	200,000.00	66,886.00	0.00	66,886.00	33%	133,114.00	0%
12(S)	01			0003		2	2	3	2	01	MATERIALES E SUMINISTROS	1.1.01	20	1955	100	476,000.00	0.00	0.00	476,000.00	56,500.00	0.00	56,500.00	12%	419,500.00	33%
12(S)	01			0003		2	2	3	2	01	TEXTILES Y VESTUARIOS	1.1.01	20	1955	100	100,000.00	0.00	0.00	100,000.00	0.00	0.00	0.00	0%	100,000.00	33%

FORM. EP-04  
CODIGO DEL CAPITULO: 7094  
DENOMINACION: JUNTA DE DISTRITO MUNICIPAL DE PEDRO GARCIA

DESTINO DE FONDO: TODOS  
ESTADO: Aprobado

ELABORADOR POR

REVISADO POR

TESORERIA

Santiago, Rep. Dom.



Alcaldía de Pedro Garcia



AUTORIZADO POR

PEDRO GARCIA

D.M. de Pedro Garcia



MINISTERIO DE HACIENDA  
CENTRALIZACIÓN DE LA INFORMACIÓN FINANCIERA DEL ESTADO  
EJECUCIÓN DE LOS GASTOS Y APLICACIONES FINANCIERAS POR DESTINO DE FONDOS Y ESTRUCTURA  
CORRESPONDIENTE AL TRIMESTRE 4 (OCTUBRE-DICIEMBRE) DEL AÑO 2020

DESTINO DE FONDO	Estructura	ACTIVIDAD/OBRA	CODIGO SNP	TIPO	CONCEPTO	CUENTA	SUBCUENTA	ALDEIA	DENOMINACION DEL GASTO	FUNCION	FUENTE FINANCIAMIENTO	FUENTE ESPECIFICA	ORGANISMO FINANCIADOR	Presupuesto					Devengado						
														Original	Modificaciones Anteriores	Modificación Trimestral	Vigente	Acumulado Anterior	Trimestre	A la fecha	% Devengado a la fecha	Balances Disponible Trimestral	% Balances Disponible		
1	2	3	4	5	6	7	8	9	10	11	12	13	14	15	16	17	18	19	20=17+18+19	21	22	23	24+23	25=20-23	26=25/20
12(S)	01	00	0003	2	3	2	3	3	Prindas y accesorios de vestir	1.1.01	20	1955	100	100,000.00	0.00	0.00	0.00	0.00	100,000.00	338,632.70	120,322.90	0.00	0.00	100,000.00	0%
12(S)	01	00	0003	2	3	2	3	3	Prindas y accesorios de vestir	1.1.01	20	1955	100	100,000.00	0.00	0.00	0.00	0.00	100,000.00	338,632.70	120,322.90	0.00	0.00	100,000.00	0%
12(S)	01	00	0003	2	3	7	1	1	COMBUSTIBLES, LUBRICANTES, PRODUCTOS QUIMICOS Y COMBOS	1.1.01	30	9698	102	178,000.00	0.00	0.00	0.00	0.00	178,000.00	338,632.70	120,322.90	0.00	0.00	178,000.00	33%
12(S)	01	00	0003	2	3	7	1	1	COMBUSTIBLES Y fabricantes	1.1.01	30	9698	102	178,000.00	0.00	0.00	0.00	0.00	178,000.00	338,632.70	120,322.90	0.00	0.00	178,000.00	33%
12(S)	01	00	0003	2	3	7	1	2	Gasol	1.1.01	30	9698	102	178,000.00	0.00	0.00	0.00	0.00	178,000.00	338,632.70	120,322.90	0.00	0.00	178,000.00	33%
12(S)	01	00	0003	2	3	9	1	1	PRODUCTOS Y UTILES VARIOS	1.1.01	20	1955	100	200,000.00	0.00	0.00	0.00	0.00	200,000.00	338,632.70	120,322.90	0.00	0.00	200,000.00	33%
12(S)	01	00	0003	2	3	9	1	1	Material para Impreso	1.1.01	20	1955	100	100,000.00	0.00	0.00	0.00	0.00	100,000.00	338,632.70	120,322.90	0.00	0.00	100,000.00	33%
12(S)	01	00	0003	2	3	9	1	01	Utiles destinados a actividades deportivas, culturales y recreativas	1.1.01	20	1955	100	100,000.00	0.00	0.00	0.00	0.00	100,000.00	338,632.70	120,322.90	0.00	0.00	100,000.00	33%
12(S)	01	00	0003	2	3	9	4	01	Utiles destinados a actividades deportivas, culturales y recreativas	1.1.01	20	1955	100	100,000.00	0.00	0.00	0.00	0.00	100,000.00	338,632.70	120,322.90	0.00	0.00	100,000.00	33%
12(S)	01	00	0004	2	3	9	4	01	SERVICIOS ADMINISTRATIVOS Y FINANCIEROS	1.1.01	20	1955	100	100,000.00	0.00	0.00	0.00	0.00	100,000.00	338,632.70	120,322.90	0.00	0.00	100,000.00	33%
12(S)	01	00	0004	2	3	9	4	01	SERVICIOS ADMINISTRATIVOS Y FINANCIEROS	1.1.01	20	1955	100	100,000.00	0.00	0.00	0.00	0.00	100,000.00	338,632.70	120,322.90	0.00	0.00	100,000.00	33%
12(S)	01	00	0004	2	3	9	4	01	SERVICIOS ADMINISTRATIVOS Y FINANCIEROS	1.1.01	20	1955	100	100,000.00	0.00	0.00	0.00	0.00	100,000.00	338,632.70	120,322.90	0.00	0.00	100,000.00	33%
12(S)	01	00	0004	2	3	9	4	01	SERVICIOS ADMINISTRATIVOS Y FINANCIEROS	1.1.01	20	1955	100	100,000.00	0.00	0.00	0.00	0.00	100,000.00	338,632.70	120,322.90	0.00	0.00	100,000.00	33%
12(S)	01	00	0004	2	3	9	4	01	SERVICIOS ADMINISTRATIVOS Y FINANCIEROS	1.1.01	20	1955	100	100,000.00	0.00	0.00	0.00	0.00	100,000.00	338,632.70	120,322.90	0.00	0.00	100,000.00	33%
12(S)	01	00	0004	2	3	9	4	01	SERVICIOS ADMINISTRATIVOS Y FINANCIEROS	1.1.01	20	1955	100	100,000.00	0.00	0.00	0.00	0.00	100,000.00	338,632.70	120,322.90	0.00	0.00	100,000.00	33%
12(S)	01	00	0004	2	3	9	4	01	SERVICIOS ADMINISTRATIVOS Y FINANCIEROS	1.1.01	20	1955	100	100,000.00	0.00	0.00	0.00	0.00	100,000.00	338,632.70	120,322.90	0.00	0.00	100,000.00	33%
12(S)	01	00	0004	2	3	9	4	01	SERVICIOS ADMINISTRATIVOS Y FINANCIEROS	1.1.01	20	1955	100	100,000.00	0.00	0.00	0.00	0.00	100,000.00	338,632.70	120,322.90	0.00	0.00	100,000.00	33%
12(S)	01	00	0004	2	3	9	4	01	SERVICIOS ADMINISTRATIVOS Y FINANCIEROS	1.1.01	20	1955	100	100,000.00	0.00	0.00	0.00	0.00	100,000.00	338,632.70	120,322.90	0.00	0.00	100,000.00	33%
12(S)	01	00	0004	2	3	9	4	01	SERVICIOS ADMINISTRATIVOS Y FINANCIEROS	1.1.01	20	1955	100	100,000.00	0.00	0.00	0.00	0.00	100,000.00	338,632.70	120,322.90	0.00	0.00	100,000.00	33%
12(S)	01	00	0004	2	3	9	4	01	SERVICIOS ADMINISTRATIVOS Y FINANCIEROS	1.1.01	20	1955	100	100,000.00	0.00	0.00	0.00	0.00	100,000.00	338,632.70	120,322.90	0.00	0.00	100,000.00	33%
12(S)	01	00	0004	2	3	9	4	01	SERVICIOS ADMINISTRATIVOS Y FINANCIEROS	1.1.01	20	1955	100	100,000.00	0.00	0.00	0.00	0.00	100,000.00	338,632.70	120,322.90	0.00	0.00	100,000.00	33%
12(S)	01	00	0004	2	3	9	4	01	SERVICIOS ADMINISTRATIVOS Y FINANCIEROS	1.1.01	20	1955	100	100,000.00	0.00	0.00	0.00	0.00	100,000.00	338,632.70	120,322.90	0.00	0.00	100,000.00	33%
12(S)	01	00	0004	2	3	9	4	01	SERVICIOS ADMINISTRATIVOS Y FINANCIEROS	1.1.01	20	1955	100	100,000.00	0.00	0.00	0.00	0.00	100,000.00	338,632.70	120,322.90	0.00	0.00	100,000.00	33%
12(S)	01	00	0004	2	3	9	4	01	SERVICIOS ADMINISTRATIVOS Y FINANCIEROS	1.1.01	20	1955	100	100,000.00	0.00	0.00	0.00	0.00	100,000.00	338,632.70	120,322.90	0.00	0.00	100,000.00	33%
12(S)	01	00	0004	2	3	9	4	01	SERVICIOS ADMINISTRATIVOS Y FINANCIEROS	1.1.01	20	1955	100	100,000.00	0.00	0.00	0.00	0.00	100,000.00	338,632.70	120,322.90	0.00	0.00	100,000.00	33%
12(S)	01	00	0004	2	3	9	4	01	SERVICIOS ADMINISTRATIVOS Y FINANCIEROS	1.1.01	20	1955	100	100,000.00	0.00	0.00	0.00	0.00	100,000.00	338,632.70	120,322.90	0.00	0.00	100,000.00	33%
12(S)	01	00	0004	2	3	9	4	01	SERVICIOS ADMINISTRATIVOS Y FINANCIEROS	1.1.01	20	1955	100	100,000.00	0.00	0.00	0.00	0.00	100,000.00	338,632.70	120,322.90	0.00	0.00	100,000.00	33%
12(S)	01	00	0004	2	3	9	4	01	SERVICIOS ADMINISTRATIVOS Y FINANCIEROS	1.1.01	20	1955	100	100,000.00	0.00	0.00	0.00	0.00	100,000.00	338,632.70	120,322.90	0.00	0.00	100,000.00	33%
12(S)	01	00	0004	2	3	9	4	01	SERVICIOS ADMINISTRATIVOS Y FINANCIEROS	1.1.01	20	1955	100	100,000.00	0.00	0.00	0.00	0.00	100,000.00	338,632.70	120,322.90	0.00	0.00	100,000.00	33%
12(S)	01	00	0004	2	3	9	4	01	SERVICIOS ADMINISTRATIVOS Y FINANCIEROS	1.1.01	20	1955	100	100,000.00	0.00	0.00	0.00	0.00	100,000.00	338,632.70	120,322.90	0.00	0.00	100,000.00	33%
12(S)	01	00	0004	2	3	9	4	01	SERVICIOS ADMINISTRATIVOS Y FINANCIEROS	1.1.01	20	1955	100	100,000.00	0.00	0.00	0.00	0.00	100,000.00	338,632.70	120,322.90	0.00	0.00	100,000.00	33%
12(S)	01	00	0004	2	3	9	4	01	SERVICIOS ADMINISTRATIVOS Y FINANCIEROS	1.1.01	20	1955	100	100,000.00	0.00	0.00	0.00	0.00	100,000.00	338,632.70	120,322.90	0.00	0.00	100,000.00	33%
12(S)	01	00	0004	2	3	9	4	01	SERVICIOS ADMINISTRATIVOS Y FINANCIEROS	1.1.01	20	1955	100	100,000.00	0.00	0.00	0.00	0.00	100,000.00	338,632.70	120,322.90	0.00	0.00	100,000.00	33%
12(S)	01	00	0004	2	3	9	4	01	SERVICIOS ADMINISTRATIVOS Y FINANCIEROS	1.1.01	20	1955	100	100,000.00	0.00	0.00	0.00	0.00	100,000.00	338,632.70	120,322.90	0.00	0.00	100,000.00	33%
12(S)	01	00	0004	2	3	9	4	01	SERVICIOS ADMINISTRATIVOS Y FINANCIEROS	1.1.01	20	1955	100	100,000.00	0.00	0.00	0.00	0.00	100,000.00	338,632.70	120,322.90	0.00	0.00	100,000.00	33%
12(S)	01	00	0004	2	3	9	4	01	SERVICIOS ADMINISTRATIVOS Y FINANCIEROS	1.1.01	20	1955	100	100,000.00	0.00	0.00	0.00	0.00	100,000.00	338,632.70	120,322.90	0.00	0.00	100,000.00	33%
12(S)	01	00	0004	2	3	9	4	01	SERVICIOS ADMINISTRATIVOS Y FINANCIEROS	1.1.01	20	1955	100	100,000.00	0.00	0.00	0.00	0.00	100,000.00	338,632.70	120,322.90	0.00	0.00	100,000.00	33%
12(S)	01	00	0004	2	3	9	4	01	SERVICIOS ADMINISTRATIVOS Y FINANCIEROS	1.1.01	20	1955	100	100,000.00	0.00	0.00	0.00	0.00	100,000.00	338,632.70	120,322.90	0.00	0.00	100,000.00	33%
12(S)	01	00	0004	2	3	9	4	01	SERVICIOS ADMINISTRATIVOS Y FINANCIEROS	1.1.01	20	1955	100	100,000.00	0.00	0.00	0.00	0.00	100,000.00	338,632.70	120,322.90	0.00	0.00	100,000.00	33%
12(S)	01	00	0004	2	3	9	4	01	SERVICIOS ADMINISTRATIVOS Y FINANCIEROS	1.1.01	20	1955	100	100,000.00	0.00	0.00	0.00	0.00	100,000.00	338,632.70	120,322.90	0.00	0.00	100,000.00	33%
12(S)	01	00	0004	2	3	9	4	01	SERVICIOS ADMINISTRATIVOS Y FINANCIEROS	1.1.01	20	1955	100	100,000.00	0.00	0.00	0.00	0.00	100,000.00	338,632.70	120,322.90	0.00	0.00	100,000.00	33%
12(S)	0																								







MINISTERIO DE HACIENDA  
CENTRALIZACIÓN DE LA INFORMACIÓN FINANCIERA DEL ESTADO  
EJECUCIÓN DE LOS GASTOS Y APLICACIONES FINANCIERAS POR DESTINO DE FONDOS Y ESTRUCTURA  
CORRESPONDIENTE AL TRIMESTRE 4 (OCTUBRE-DICIEMBRE) DEL AÑO 2020

DESTINO DE FONDO	Estructura	ACTIVIDAD/OPERA	PROGRAMA	PROYECTO	CÓDIGO S/N/P	Clasificador de Gasto					ORGANISMO FINANCIADOR	Presupuesto					Devengado								
						TIPO	CONCEPTO	Cuenta	SUBCuenta	Auxiliar		DENOMINACIÓN DEL GASTO	FUNCION	FUENTE FINANCIAMIENTO	FUENTE ESPECÍFICA	17	18	19	20=17+18+19	Acumulado Anterior	Trimestre	A la fecha	% Devengado a la fecha	Balanza Disponible Trimestral	% Balance Disponible
13(E)	14	00	0001		6	7	8	9	10	11	12	13	14	15	16	17	18	19	20=17+18+19	21	22	23	24 = 23 / 20	25 = 20-23 / 20	26 = 25 / 20
13(E)	14	00	0001		6	7	8	9	10	11	12	13	14	15	16	17	18	19	20=17+18+19	21	22	23	24 = 23 / 20	25 = 20-23 / 20	26 = 25 / 20
13(E)	14	00	0001		6	7	8	9	10	11	12	13	14	15	16	17	18	19	20=17+18+19	21	22	23	24 = 23 / 20	25 = 20-23 / 20	26 = 25 / 20
13(E)	14	00	0001		6	7	8	9	10	11	12	13	14	15	16	17	18	19	20=17+18+19	21	22	23	24 = 23 / 20	25 = 20-23 / 20	26 = 25 / 20
13(E)	14	00	0001		6	7	8	9	10	11	12	13	14	15	16	17	18	19	20=17+18+19	21	22	23	24 = 23 / 20	25 = 20-23 / 20	26 = 25 / 20
13(E)	14	00	0001		6	7	8	9	10	11	12	13	14	15	16	17	18	19	20=17+18+19	21	22	23	24 = 23 / 20	25 = 20-23 / 20	26 = 25 / 20
13(E)	14	00	0001		6	7	8	9	10	11	12	13	14	15	16	17	18	19	20=17+18+19	21	22	23	24 = 23 / 20	25 = 20-23 / 20	26 = 25 / 20
13(E)	14	00	0001		6	7	8	9	10	11	12	13	14	15	16	17	18	19	20=17+18+19	21	22	23	24 = 23 / 20	25 = 20-23 / 20	26 = 25 / 20
13(E)	14	00	0001		6	7	8	9	10	11	12	13	14	15	16	17	18	19	20=17+18+19	21	22	23	24 = 23 / 20	25 = 20-23 / 20	26 = 25 / 20
13(E)	14	00	0001		6	7	8	9	10	11	12	13	14	15	16	17	18	19	20=17+18+19	21	22	23	24 = 23 / 20	25 = 20-23 / 20	26 = 25 / 20
13(E)	14	00	0001		6	7	8	9	10	11	12	13	14	15	16	17	18	19	20=17+18+19	21	22	23	24 = 23 / 20	25 = 20-23 / 20	26 = 25 / 20
13(E)	14	00	0001		6	7	8	9	10	11	12	13	14	15	16	17	18	19	20=17+18+19	21	22	23	24 = 23 / 20	25 = 20-23 / 20	26 = 25 / 20
13(E)	14	00	0001		6	7	8	9	10	11	12	13	14	15	16	17	18	19	20=17+18+19	21	22	23	24 = 23 / 20	25 = 20-23 / 20	26 = 25 / 20
13(E)	14	00	0001		6	7	8	9	10	11	12	13	14	15	16	17	18	19	20=17+18+19	21	22	23	24 = 23 / 20	25 = 20-23 / 20	26 = 25 / 20
13(E)	14	00	0001		6	7	8	9	10	11	12	13	14	15	16	17	18	19	20=17+18+19	21	22	23	24 = 23 / 20	25 = 20-23 / 20	26 = 25 / 20
13(E)	14	00	0001		6	7	8	9	10	11	12	13	14	15	16	17	18	19	20=17+18+19	21	22	23	24 = 23 / 20	25 = 20-23 / 20	26 = 25 / 20
13(E)	14	00	0001		6	7	8	9	10	11	12	13	14	15	16	17	18	19	20=17+18+19	21	22	23	24 = 23 / 20	25 = 20-23 / 20	26 = 25 / 20
13(E)	14	00	0001		6	7	8	9	10	11	12	13	14	15	16	17	18	19	20=17+18+19	21	22	23	24 = 23 / 20	25 = 20-23 / 20	26 = 25 / 20
13(E)	14	00	0001		6	7	8	9	10	11	12	13	14	15	16	17	18	19	20=17+18+19	21	22	23	24 = 23 / 20	25 = 20-23 / 20	26 = 25 / 20
13(E)	14	00	0001		6	7	8	9	10	11	12	13	14	15	16	17	18	19	20=17+18+19	21	22	23	24 = 23 / 20	25 = 20-23 / 20	26 = 25 / 20
13(E)	14	00	0001		6	7	8	9	10	11	12	13	14	15	16	17	18	19	20=17+18+19	21	22	23	24 = 23 / 20	25 = 20-23 / 20	26 = 25 / 20
13(E)	14	00	0001		6	7	8	9	10	11	12	13	14	15	16	17	18	19	20=17+18+19	21	22	23	24 = 23 / 20	25 = 20-23 / 20	26 = 25 / 20
13(E)	14	00	0001		6	7	8	9	10	11	12	13	14	15	16	17	18	19	20=17+18+19	21	22	23	24 = 23 / 20	25 = 20-23 / 20	26 = 25 / 20
13(E)	14	00	0001		6	7	8	9	10	11	12	13	14	15	16	17	18	19	20=17+18+19	21	22	23	24 = 23 / 20	25 = 20-23 / 20	26 = 25 / 20
13(E)	14	00	0001		6	7	8	9	10	11	12	13	14	15	16	17	18	19	20=17+18+19	21	22	23	24 = 23 / 20	25 = 20-23 / 20	26 = 25 / 20
13(E)	14	00	0001		6	7	8	9	10	11	12	13	14	15	16	17	18	19	20=17+18+19	21	22	23	24 = 23 / 20	25 = 20-23 / 20	26 = 25 / 20
13(E)	14	00	0001		6	7	8	9	10	11	12	13	14	15	16	17	18	19	20=17+18+19	21	22	23	24 = 23 / 20	25 = 20-23 / 20	26 = 25 / 20
13(E)	14	00	0001		6	7	8	9	10	11	12	13	14	15	16	17	18	19	20=17+18+19	21	22	23	24 = 23 / 20	25 = 20-23 / 20	26 = 25 / 20
13(E)	14	00	0001		6	7	8	9	10	11	12	13	14	15	16	17	18	19	20=17+18+19	21	22	23	24 = 23 / 20	25 = 20-23 / 20	26 = 25 / 20
13(E)	14	00	0001		6	7	8	9	10	11	12	13	14	15	16	17	18	19	20=17+18+19	21	22	23	24 = 23 / 20	25 = 20-23 / 20	26 = 25 / 20
13(E)	14	00	0001		6	7	8	9	10	11	12	13	14	15	16	17	18	19	20=17+18+19	21	22	23	24 = 23 / 20	25 = 20-23 / 20	26 = 25 / 20
13(E)	14	00	0001		6	7	8	9	10	11	12	13	14	15	16	17	18	19	20=17+18+19	21	22	23	24 = 23 / 20	25 = 20-23 / 20	26 = 25 / 20
13(E)	14	00	0001		6	7	8	9	10	11	12	13	14	15	16	17	18	19	20=17+18+19	21	22	23	24 = 23 / 20	25 = 20-23 / 20	26 = 25 / 20
13(E)	14	00	0001		6	7	8	9	10	11	12	13	14	15	16	17	18	19	20=17+18+19	21	22	23	24 = 23 / 20	25 = 20-23 / 20	26 = 25 / 20
13(E)	14	00	0001		6	7	8	9	10	11	12	13	14	15	16	17	18	19	20=17+18+19	21	22	23	24 = 23 / 20	25 = 20-23 / 20	26 = 25 / 20
13(E)	14	00	0001		6	7	8	9	10	11	12	13	14	15	16	17	18	19	20=17+18+19	21	22	23	24 = 23 / 20	25 = 20-23 / 20	26 = 25 / 20
13(E)	14	00	0001		6	7	8	9	10	11	12	13	14	15	16	17	18	19	20=17+18+19	21	22	23	24 = 23 / 20	25 = 20-23 / 20	26 = 25 / 20
13(E)	14	00	0001		6	7	8	9	10	11	12	13	14	15	16	17	18	19	20=17+18+19	21	22	23	24 = 23 / 20	25 = 20-23 / 20	26 = 25 / 20
13(E)	14	00	0001		6	7	8	9	10	11	12	13	14	15	16	17	18	19	20=17+18+19	21	22	23	24 = 23 / 20	25 = 20-23 / 20	26 = 25 / 20
13(E)	14	00	0001		6	7	8	9	10	11	12	13	14	15	16	17	18	19	20=17+18+19	21	22	23	24 = 23 / 20	25 = 20-23 / 20	26 = 25 / 20
13(E)	14	00	0001		6	7	8	9	10	11	12	13	14	15	16	17	18	19	20=17+18+19	21	22	23	24 = 23 / 20	25 = 20-23 / 20	26 = 25 / 20
13(E)	14	00	0001		6	7	8	9	10	11	12	13	14	15	16	17	18	19	20=17+18+19	21	22	23	24 = 23 / 20	25 = 20-23 / 20	26 = 25 / 20
13(E)	14	00	0001		6	7	8	9	10	11	12	13	14	15	16	17	18	19	20=17+18+19	21	22	23	24 = 23 / 20	25 = 20-23 / 20	26 = 25 / 20
13(E)	14	00	0001		6	7	8	9	10	11	12	13	14	15	16	17	18	19	20=17+18+19	21	22	23	24 = 23 / 20	25 = 20-23 / 20	26 = 25 / 20
13(E)	14	00	0001		6	7	8	9	10	11	12	13	14	15	16	17	18	19	20=17+18+19	21	22	23	24 = 23 / 20	25 = 20-23 / 20	26 = 25 / 20
13(E)	14	00	0001		6	7	8	9	10	11	12	13	14	15	16	17	18	19	20=17+18+19	21	22	23	24 = 23 / 20	25 = 20-23 / 20	26 = 25 / 20
13(E)	14	00	0001		6	7	8	9	10	11	12	13	14	15	16	17	18	19	20=17+18+19	21	22	23	24 = 2		



**MINISTERIO DE HACIENDA**  
**CENTRALIZACIÓN DE LA INFORMACIÓN FINANCIERA DEL ESTADO**  
**EJECUCIÓN DE LOS GASTOS Y APLICACIONES FINANCIERAS POR DESTINO DE FONDOS Y ESTRUCTURA**  
**CORRESPONDIENTE AL TRIMESTRE 4 (OCTUBRE-DICIEMBRE) DEL AÑO 2020**


**FORM. EP-04**  
**CODIGO DEL CAPITULO: 7094**  
**DESTINO DE FONDO: TODOS**  
**ESTADO: Aprobado**  
**JUNTA DE DISTRITO MUNICIPAL DE PEDRO GARCÍA**


DESTINO DE FONDO	Estructura		ACTIVIDAD/OBRA	CONCEPTO	CUENTA	SUBCUENTA	AUXILIO	Clasificador de Gasto		FUNCION	FUENTE FINANCIAMIENTO	FUENTE ESPECIFICA	ORGANISMO FINANCIADOR	Presupuesto			Devengado			% Balance Disponible					
	PROGRAMA	PROYECTO						Original	Modificaciones Anteriores					Modificación Trimestral	Vigente	Acumulado Anterior	Trimestre	A la fecha	% Devengado a la fecha		Balance Disponible Trimestral				
1	2	3	4	5	6	7	8	9	10	11	12	13	14	15	16	17	18	19	20=17+18+19	21	22	23	24=23/20	25=20-23	26=25/20
220	01	00	0004	2	8	2	8	2	8	2	2	2	2	2	2	290,000.00	0.00	0.00	290,000.00	4,051.27	0.00	4,051.27	1%	285,948.73	100%
220	01	00	0004	2	8	2	8	2	8	2	2	2	2	2	2	290,000.00	0.00	0.00	290,000.00	4,051.27	0.00	4,051.27	1%	285,948.73	100%
220	01	00	0004	2	8	2	8	2	8	2	1,102	20	1955	100	100	50,000.00	0.00	0.00	50,000.00	4,051.27	0.00	4,051.27	8%	45,948.73	100%
220	01	00	0004	2	8	2	8	2	8	2	1,102	20	1955	100	100	240,000.00	0.00	0.00	240,000.00	0.00	0.00	0.00	0%	240,000.00	100%
220	01	00	0004	2	8	2	8	2	8	2	1,102	20	1955	100	100	240,000.00	0.00	0.00	240,000.00	0.00	0.00	0.00	0%	240,000.00	100%
220	01	00	0004	2	3	5	3	5	3	5	1,380,000.00	0.00	0.00	0.00	0.00	1,380,000.00	0.00	0.00	1,380,000.00	486,317.85	298,958.98	756,168.75	55%	634,831.25	100%
220	01	00	0004	2	3	5	3	5	3	5	1,380,000.00	0.00	0.00	0.00	0.00	1,380,000.00	0.00	0.00	1,380,000.00	486,317.85	298,958.98	756,168.75	55%	634,831.25	100%
220	01	00	0004	2	3	5	3	5	3	5	1,380,000.00	0.00	0.00	0.00	0.00	1,380,000.00	0.00	0.00	1,380,000.00	486,317.85	298,958.98	756,168.75	55%	634,831.25	100%
220	01	00	0004	2	3	5	3	5	3	5	1,380,000.00	0.00	0.00	0.00	0.00	1,380,000.00	0.00	0.00	1,380,000.00	486,317.85	298,958.98	756,168.75	55%	634,831.25	100%
220	01	00	0004	2	3	5	3	5	3	5	1,380,000.00	0.00	0.00	0.00	0.00	1,380,000.00	0.00	0.00	1,380,000.00	486,317.85	298,958.98	756,168.75	55%	634,831.25	100%
220	01	00	0004	2	3	5	3	5	3	5	1,380,000.00	0.00	0.00	0.00	0.00	1,380,000.00	0.00	0.00	1,380,000.00	486,317.85	298,958.98	756,168.75	55%	634,831.25	100%
220	01	00	0004	2	3	5	3	5	3	5	1,380,000.00	0.00	0.00	0.00	0.00	1,380,000.00	0.00	0.00	1,380,000.00	486,317.85	298,958.98	756,168.75	55%	634,831.25	100%
220	01	00	0004	2	3	5	3	5	3	5	1,380,000.00	0.00	0.00	0.00	0.00	1,380,000.00	0.00	0.00	1,380,000.00	486,317.85	298,958.98	756,168.75	55%	634,831.25	100%
220	01	00	0004	2	3	5	3	5	3	5	1,380,000.00	0.00	0.00	0.00	0.00	1,380,000.00	0.00	0.00	1,380,000.00	486,317.85	298,958.98	756,168.75	55%	634,831.25	100%
220	01	00	0004	2	3	5	3	5	3	5	1,380,000.00	0.00	0.00	0.00	0.00	1,380,000.00	0.00	0.00	1,380,000.00	486,317.85	298,958.98	756,168.75	55%	634,831.25	100%
220	01	00	0004	2	3	5	3	5	3	5	1,380,000.00	0.00	0.00	0.00	0.00	1,380,000.00	0.00	0.00	1,380,000.00	486,317.85	298,958.98	756,168.75	55%	634,831.25	100%
220	01	00	0004	2	3	5	3	5	3	5	1,380,000.00	0.00	0.00	0.00	0.00	1,380,000.00	0.00	0.00	1,380,000.00	486,317.85	298,958.98	756,168.75	55%	634,831.25	100%
220	01	00	0004	2	3	5	3	5	3	5	1,380,000.00	0.00	0.00	0.00	0.00	1,380,000.00	0.00	0.00	1,380,000.00	486,317.85	298,958.98	756,168.75	55%	634,831.25	100%
220	01	00	0004	2	3	5	3	5	3	5	1,380,000.00	0.00	0.00	0.00	0.00	1,380,000.00	0.00	0.00	1,380,000.00	486,317.85	298,958.98	756,168.75	55%	634,831.25	100%
220	01	00	0004	2	3	5	3	5	3	5	1,380,000.00	0.00	0.00	0.00	0.00	1,380,000.00	0.00	0.00	1,380,000.00	486,317.85	298,958.98	756,168.75	55%	634,831.25	100%
220	01	00	0004	2	3	5	3	5	3	5	1,380,000.00	0.00	0.00	0.00	0.00	1,380,000.00	0.00	0.00	1,380,000.00	486,317.85	298,958.98	756,168.75	55%	634,831.25	100%
220	01	00	0004	2	3	5	3	5	3	5	1,380,000.00	0.00	0.00	0.00	0.00	1,380,000.00	0.00	0.00	1,380,000.00	486,317.85	298,958.98	756,168.75	55%	634,831.25	100%
220	01	00	0004	2	3	5	3	5	3	5	1,380,000.00	0.00	0.00	0.00	0.00	1,380,000.00	0.00	0.00	1,380,000.00	486,317.85	298,958.98	756,168.75	55%	634,831.25	100%
220	01	00	0004	2	3	5	3	5	3	5	1,380,000.00	0.00	0.00	0.00	0.00	1,380,000.00	0.00	0.00	1,380,000.00	486,317.85	298,958.98	756,168.75	55%	634,831.25	100%
220	01	00	0004	2	3	5	3	5	3	5	1,380,000.00	0.00	0.00	0.00	0.00	1,380,000.00	0.00	0.00	1,380,000.00	486,317.85	298,958.98	756,168.75	55%	634,831.25	100%
220	01	00	0004	2	3	5	3	5	3	5	1,380,000.00	0.00	0.00	0.00	0.00	1,380,000.00	0.00	0.00	1,380,000.00	486,317.85	298,958.98	756,168.75	55%	634,831.25	100%
220	01	00	0004	2	3	5	3	5	3	5	1,380,000.00	0.00	0.00	0.00	0.00	1,380,000.00	0.00	0.00	1,380,000.00	486,317.85	298,958.98	756,168.75	55%	634,831.25	100%
220	01	00	0004	2	3	5	3	5	3	5	1,380,000.00	0.00	0.00	0.00	0.00	1,380,000.00	0.00	0.00	1,380,000.00	486,317.85	298,958.98	756,168.75	55%	634,831.25	100%
220	01	00	0004	2	3	5	3	5	3	5	1,380,000.00	0.00	0.00	0.00	0.00	1,380,000.00	0.00	0.00	1,380,000.00	486,317.85	298,958.98	756,168.75	55%	634,831.25	100%
220	01	00	0004	2	3	5	3	5	3	5	1,380,000.00	0.00	0.00	0.00	0.00	1,380,000.00	0.00	0.00	1,380,000.00	486,317.85	298,958.98	756,168.75	55%	634,831.25	100%
220	01	00	0004	2	3	5	3	5	3	5	1,380,000.00	0.00	0.00	0.00	0.00	1,380,000.00	0.00	0.00	1,380,000.00	486,317.85	298,958.98	756,168.75	55%	634,831.25	100%
220	01	00	0004	2	3	5	3	5	3	5	1,380,000.00	0.00	0.00	0.00	0.00	1,380,000.00	0.00	0.00	1,380,000.00	486,317.85	298,958.98	756,168.75	55%	634,831.25	100%
220	01	00	0004	2	3	5	3	5	3	5	1,380,000.00	0.00	0.00	0.00	0.00	1,380,000.00	0.00	0.00	1,380,000.00	486,317.85	298,958.98	756,168.75	55%	634,831.25	100%
220	01	00	0004	2	3	5	3	5	3	5	1,380,000.00	0.00	0.00	0.00	0.00	1,380,000.00	0.00	0.00	1,380,000.00	486,317.85	298,958.98	756,168.75	55%	634,831.25	100%
220	01	00	0004	2	3	5	3	5	3	5	1,380,000.00	0.00	0.00	0.00	0.00	1,380,000.00	0.00	0.00	1,380,000.00	486,317.85	298,958.98	756,168.75	55%	634,831.25	100%
220	01	00	0004	2	3	5	3	5	3	5	1,380,000.00	0.00	0.00	0.00	0.00	1,380,000.00	0.00	0.00	1,380,000.00	486,317.85	298,958.98	756,168.75	55%	634,831.25	100%
220	01	00	0004	2	3	5	3	5	3	5	1,380,000.00	0.00	0.00	0.00	0.00	1,380,000.00	0.00	0.00	1,380,000.00	486,317.85	298,958.98	756,168.75	55%	634,831.25	100%
220	01	00	0004	2	3	5	3	5	3	5	1,380,000.00	0.00	0.00	0.00	0.00	1,380,000.00	0.00	0.00	1,380,000.00	486,317.85	298,958.98	756,168.75	55%	634,831.25	100%
220	01	00	0004	2	3	5	3	5	3	5	1,380,000.00	0.00	0.00	0.00	0.00	1,380,000.00	0.00	0.00	1,380,000.00	486,317.85	298,958.98	756,168.75	55%	634,831.25	100%
220	01	00	0004	2	3	5	3	5	3	5	1,380,000.00	0.00	0.00	0.00	0.00	1,380,000.00	0.00	0.00	1,380,000.00	486,317.85	298,958.98	756,168.75	55%	634,831.25	100%
220	01	00	0004	2	3	5	3	5	3	5	1,380,000.00														





MINISTERIO DE HACIENDA  
CENTRALIZACIÓN DE LA INFORMACIÓN FINANCIERA DEL ESTADO  
EJECUCIÓN DE LOS GASTOS Y APLICACIONES FINANCIERAS POR DESTINO DE FONDOS Y ESTRUCTURA  
CORRESPONDIENTE AL TRIMESTRE 4 (OCTUBRE-DICIEMBRE) DEL AÑO 2020

DESTINO DE FONDO	Estructura	Clasificador de Gasto					ORGANISMO FINANCIADOR	FUENTE ESPECIFICA	FUENTE FINANCIAMIENTO	FUNCION	Presupuesto					Devengado									
		TIPO	CONCEPTO	CUENTA	SUBCUENTA	AUXILIAR					Original	Modificaciones Anteriores	Modificación Trimestral	Vigente	Acumulado Anterior	Trimestre	A la fecha	% Devengado a la fecha	Balances Disponible Trimestral	% Balance Disponible					
1	2	3	4	5	6	7	8	9	10	11	12	13	14	15	16	17	18	19	20= 17 + 19 + 19	21	22	23	24 = 23 / 20	25= 20-23	26 = 25 / 20
2201	11	01	0055			2	7	2	4	01	Infraestructura terrestre y obras anexas	2.6.01	30	9998	102	100,000.00	0.00	0.00	100,000.00	300,001.00	0.00	300,001.00	0.00	100,000.00	100%
2201	11	02	0051			2	7	2	4	01	Reparación y Acondicionamiento de Vías de Comunicación	2.6.01	30	9998	102	950,000.00	0.00	0.00	950,000.00	300,001.00	0.00	300,001.00	0.00	950,000.00	32%
2201	11	02	0051			2	7	2	4	01	CALLE PEYONAL DE SOBRIELLA					150,000.00	0.00	0.00	150,000.00	300,001.00	0.00	300,001.00	0.00	150,000.00	99%
2201	11	02	0051			2	7	2	4	01	GASTOS					150,000.00	0.00	0.00	150,000.00	300,001.00	0.00	300,001.00	0.00	150,000.00	100%
2201	11	02	0051			2	7	2	4	01	INFRAESTRUCTURA					150,000.00	0.00	0.00	150,000.00	300,001.00	0.00	300,001.00	0.00	150,000.00	100%
2201	11	02	0051			2	7	2	4	01	Infraestructura terrestre y obras anexas					150,000.00	0.00	0.00	150,000.00	300,001.00	0.00	300,001.00	0.00	150,000.00	100%
2201	11	02	0051			2	7	2	4	01	PHITURA DE CALLES	2.6.01	30	9998	102	150,000.00	0.00	0.00	150,000.00	300,001.00	0.00	300,001.00	0.00	150,000.00	100%
2201	11	02	0052			2	7	2	4	01	GASTOS					100,000.00	0.00	0.00	100,000.00	300,001.00	0.00	300,001.00	0.00	100,000.00	100%
2201	11	02	0052			2	7	2	4	01	INFRAESTRUCTURA					100,000.00	0.00	0.00	100,000.00	300,001.00	0.00	300,001.00	0.00	100,000.00	100%
2201	11	02	0052			2	7	2	4	01	Infraestructura terrestre y obras anexas					100,000.00	0.00	0.00	100,000.00	300,001.00	0.00	300,001.00	0.00	100,000.00	100%
2201	11	02	0052			2	7	2	4	01	Infraestructura terrestre y obras anexas					100,000.00	0.00	0.00	100,000.00	300,001.00	0.00	300,001.00	0.00	100,000.00	100%
2201	11	02	0052			2	7	2	4	01	REPARACION CAMBIOS VECINALES	2.6.01	30	9998	102	100,000.00	0.00	0.00	100,000.00	300,001.00	0.00	300,001.00	0.00	100,000.00	100%
2201	11	02	0053			2	7	2	4	01	GASTOS					300,000.00	0.00	0.00	300,000.00	300,000.00	0.00	300,000.00	0.00	300,000.00	100%
2201	11	02	0053			2	7	2	4	01	OBRAS					300,000.00	0.00	0.00	300,000.00	300,000.00	0.00	300,000.00	0.00	300,000.00	100%
2201	11	02	0053			2	7	2	4	01	INFRAESTRUCTURA					300,000.00	0.00	0.00	300,000.00	300,000.00	0.00	300,000.00	0.00	300,000.00	100%
2201	11	02	0053			2	7	2	4	01	Infraestructura terrestre y obras anexas					300,000.00	0.00	0.00	300,000.00	300,000.00	0.00	300,000.00	0.00	300,000.00	100%
2201	11	02	0053			2	7	2	4	01	CONSTRUCCION DE BARANDA EN EL RIO FRENTE A GANDITA	2.6.01	30	9998	102	300,000.00	0.00	0.00	300,000.00	300,000.00	0.00	300,000.00	0.00	300,000.00	100%
2201	11	02	0054			2	7	2	4	01	GASTOS					100,000.00	0.00	0.00	100,000.00	300,000.00	0.00	300,000.00	0.00	100,000.00	100%
2201	11	02	0054			2	7	2	4	01	INFRAESTRUCTURA					100,000.00	0.00	0.00	100,000.00	300,000.00	0.00	300,000.00	0.00	100,000.00	100%
2201	11	02	0054			2	7	2	4	01	Infraestructura terrestre y obras anexas					100,000.00	0.00	0.00	100,000.00	300,000.00	0.00	300,000.00	0.00	100,000.00	100%
2201	11	02	0054			2	7	2	4	01	Infraestructura terrestre y obras anexas					100,000.00	0.00	0.00	100,000.00	300,000.00	0.00	300,000.00	0.00	100,000.00	100%
2201	11	02	0054			2	7	2	4	01	SACHEO DE CALLES EN TODOS EL DISTRITO MUNICIPAL	2.6.01	30	9998	102	100,000.00	0.00	0.00	100,000.00	300,000.00	0.00	300,000.00	0.00	100,000.00	100%
2201	11	02	0055			2	7	2	4	01	GASTOS					300,000.00	0.00	0.00	300,000.00	300,000.00	0.00	300,000.00	0.00	300,000.00	100%
2201	11	02	0055			2	7	2	4	01	OBRAS					300,000.00	0.00	0.00	300,000.00	300,000.00	0.00	300,000.00	0.00	300,000.00	100%
2201	11	02	0055			2	7	2	4	01	INFRAESTRUCTURA					300,000.00	0.00	0.00	300,000.00	300,000.00	0.00	300,000.00	0.00	300,000.00	100%
2201	11	02	0055			2	7	2	4	01	Infraestructura terrestre y obras anexas					300,000.00	0.00	0.00	300,000.00	300,000.00	0.00	300,000.00	0.00	300,000.00	100%
2201	11	02	0055			2	7	2	4	01	Infraestructura terrestre y obras anexas					300,000.00	0.00	0.00	300,000.00	300,000.00	0.00	300,000.00	0.00	300,000.00	100%
2201	11	02	0055			2	7	2	4	01	CONSTRUCCION DE Instalaciones Deportivas	2.6.01	30	9998	102	300,000.00	0.00	0.00	300,000.00	300,000.00	0.00	300,000.00	0.00	300,000.00	100%
2201	11	02	0055			2	7	2	4	01	TERMINACION PLAY MUNICIPAL					300,000.00	0.00	0.00	300,000.00	300,000.00	0.00	300,000.00	0.00	300,000.00	100%
2201	11	03	0051			2	7	2	4	01	GASTOS					240,700.00	0.00	0.00	240,700.00	240,700.00	0.00	240,700.00	0.00	240,700.00	100%
2201	11	03	0051			2	7	2	4	01	INFRAESTRUCTURA					240,700.00	0.00	0.00	240,700.00	240,700.00	0.00	240,700.00	0.00	240,700.00	100%
2201	11	03	0051			2	7	2	4	01	Infraestructura terrestre y obras anexas					240,700.00	0.00	0.00	240,700.00	240,700.00	0.00	240,700.00	0.00	240,700.00	100%
2201	11	03	0051			2	7	2	4	01	CONSTRUCCION DE Instalaciones Deportivas					240,700.00	0.00	0.00	240,700.00	240,700.00	0.00	240,700.00	0.00	240,700.00	100%
2201	11	03	0051			2	7	2	4	01	OBRAS					240,700.00	0.00	0.00	240,700.00	240,700.00	0.00	240,700.00	0.00	240,700.00	100%
2201	11	03	0051			2	7	2	4	01	Obras urbanísticas					240,700.00	0.00	0.00	240,700.00	240,700.00	0.00	240,700.00	0.00	240,700.00	100%
2201	11	03	0051			2	7	2	4	01	Reparación de Instalaciones Deportivas					240,700.00	0.00	0.00	240,700.00	240,700.00	0.00	240,700.00	0.00	240,700.00	100%
2201	11	04	0051			2	7	2	4	01	REPARACION PLAY DE TINALITA	4.3.02	30	9998	102	500,000.00	0.00	0.00	500,000.00	240,700.00	0.00	240,700.00	0.00	500,000.00	48%
2201	11	04	0051			2	7	2	4	01	GASTOS					100,000.00	0.00	0.00	100,000.00	240,700.00	0.00	240,700.00	0.00	100,000.00	99%
2201	11	04	0051			2	7	2	4	01	OBRAS					100,000.00	0.00	0.00	100,000.00	240,700.00	0.00	240,700.00	0.00	100,000.00	100%
2201	11	04	0051			2	7	2	4	01	Reparación de Instalaciones Deportivas					100,000.00	0.00	0.00	100,000.00	240,700.00	0.00	240,700.00	0.00	100,000.00	100%
2201	11	04	0051			2	7	2	4	01	REPARACION PLAY DE TINALITA					100,000.00	0.00	0.00	100,000.00	240,700.00	0.00	240,700.00	0.00	100,000.00	100%
2201	11	04	0051			2	7	2	4	01	GASTOS					100,000.00	0.00	0.00	100,000.00	240,700.00	0.00	240,700.00	0.00	100,000.00	100%


  
**ELABORADOR POR**


  
**REVISADO POR**


  
**ALCALDIA DE PEDRO GARCIA**  
 Pedro García, República Dominicana


  
**AUTORIZADO POR**  
 Pedro García, República Dominicana



**MINISTERIO DE HACIENDA**  
**CENTRALIZACIÓN DE LA INFORMACIÓN FINANCIERA DEL ESTADO**  
**EJECUCIÓN DE LOS GASTOS Y APLICACIONES FINANCIERAS POR DESTINO DE FONDOS Y ESTRUCTURA**  
**CORRESPONDIENTE AL TRIMESTRE 4 (OCTUBRE-DICIEMBRE) DEL AÑO 2020**

DESTINO DE FONDO	Estructura		Clasificador de Gasto							ORGANISMO FINANCIADOR	Presupuesto						Devengado				% Balance Disponible Trimestral				
	PROGRAMA	PROYECTO	ACTIVIDAD/OBRA	TIPO	CONCEPTO	CUENTA	SUBCUENTA	AUXILIAR	DENOMINACION DEL GASTO		FUNCION	FUENTE ESPECIFICA	13	14	15	16	17	18	19	Vigente		Acumulado Anterior	Trimestre	A la fecha	% Devengado a la fecha
1	2	3	4	5	6	7	8	9	10	11	12	13	14	15	16	17	18	19	20= 17 + 18 + 19	21	22	23	24 = 23 / 20	25 = 20-23	26 = 25 / 20
220)	11	04	0051			2	7	2	7	2	OBRAS	4.3.02	30	9998	102	100,000.00	0.00	0.00	100,000.00	0.00	0.00	0.00	0%	100,000.00	100%
220)	11	04	0051			2	7	2	7	2	INFRAESTRUCTURA	4.3.02	30	9998	102	100,000.00	0.00	0.00	100,000.00	0.00	0.00	0.00	0%	100,000.00	100%
220)	11	04	0051			2	7	2	7	01	Obras urbanísticas	4.3.02	30	9998	102	100,000.00	0.00	0.00	100,000.00	0.00	0.00	0.00	0%	100,000.00	100%
220)	11	05	0051			2	7	2	7	01	CONSTRUCCION PARQUE INFANTIL LAS PANTAS	4.3.02	30	9998	102	100,000.00	0.00	0.00	100,000.00	0.00	0.00	0.00	0%	100,000.00	100%
220)	11	05	0051			2	7	2	7	01	GASTOS	4.3.02	30	9998	102	100,000.00	0.00	0.00	100,000.00	0.00	0.00	0.00	0%	100,000.00	100%
220)	11	05	0051			2	7	2	7	01	OBRAS	4.3.02	30	9998	102	100,000.00	0.00	0.00	100,000.00	0.00	0.00	0.00	0%	100,000.00	100%
220)	11	05	0051			2	7	2	7	01	INFRAESTRUCTURA	4.3.02	30	9998	102	100,000.00	0.00	0.00	100,000.00	0.00	0.00	0.00	0%	100,000.00	100%
220)	11	05	0051			2	7	2	7	01	Obras urbanísticas	4.3.02	30	9998	102	100,000.00	0.00	0.00	100,000.00	0.00	0.00	0.00	0%	100,000.00	100%
220)	11	05	0051			2	7	2	7	01	CONSTRUCCION PARQUE INFANTIL TINAITA	4.3.02	30	9998	102	100,000.00	0.00	0.00	100,000.00	0.00	0.00	0.00	0%	100,000.00	100%
220)	11	05	0052			2	7	2	7	01	GASTOS	4.3.02	30	9998	102	100,000.00	0.00	0.00	100,000.00	0.00	0.00	0.00	0%	100,000.00	100%
220)	11	05	0052			2	7	2	7	01	OBRAS	4.3.02	30	9998	102	100,000.00	0.00	0.00	100,000.00	0.00	0.00	0.00	0%	100,000.00	100%
220)	11	05	0052			2	7	2	7	01	INFRAESTRUCTURA	4.3.02	30	9998	102	100,000.00	0.00	0.00	100,000.00	0.00	0.00	0.00	0%	100,000.00	100%
220)	11	05	0052			2	7	2	7	01	Obras urbanísticas	4.3.02	30	9998	102	100,000.00	0.00	0.00	100,000.00	0.00	0.00	0.00	0%	100,000.00	100%
220)	11	05	0052			2	7	2	7	01	CONSTRUCCION PARQUE INFANTIL EL LLANO	4.3.02	30	9998	102	100,000.00	0.00	0.00	100,000.00	0.00	0.00	0.00	0%	100,000.00	100%
220)	11	05	0053			2	7	2	7	01	GASTOS	4.3.02	30	9998	102	100,000.00	0.00	0.00	100,000.00	0.00	0.00	0.00	0%	100,000.00	100%
220)	11	05	0053			2	7	2	7	01	OBRAS	4.3.02	30	9998	102	100,000.00	0.00	0.00	100,000.00	0.00	0.00	0.00	0%	100,000.00	100%
220)	11	05	0053			2	7	2	7	01	INFRAESTRUCTURA	4.3.02	30	9998	102	100,000.00	0.00	0.00	100,000.00	0.00	0.00	0.00	0%	100,000.00	100%
220)	11	05	0053			2	7	2	7	01	Obras urbanísticas	4.3.02	30	9998	102	100,000.00	0.00	0.00	100,000.00	0.00	0.00	0.00	0%	100,000.00	100%
220)	11	05	0053			2	7	2	7	01	CONSTRUCCION PARQUE INFANTIL DEL HOYAZO	4.3.02	30	9998	102	100,000.00	0.00	0.00	100,000.00	0.00	0.00	0.00	0%	100,000.00	100%
220)	11	05	0054			2	7	2	7	01	GASTOS	4.3.02	30	9998	102	100,000.00	0.00	0.00	100,000.00	0.00	0.00	0.00	0%	100,000.00	100%
220)	11	05	0054			2	7	2	7	01	OBRAS	4.3.02	30	9998	102	100,000.00	0.00	0.00	100,000.00	0.00	0.00	0.00	0%	100,000.00	100%
220)	11	05	0054			2	7	2	7	01	INFRAESTRUCTURA	4.3.02	30	9998	102	100,000.00	0.00	0.00	100,000.00	0.00	0.00	0.00	0%	100,000.00	100%
220)	11	05	0054			2	7	2	7	01	Obras urbanísticas	4.3.02	30	9998	102	100,000.00	0.00	0.00	100,000.00	0.00	0.00	0.00	0%	100,000.00	100%
220)	11	05	0054			2	7	2	7	01	CONSTRUCCION JARDINES EN TODOS EL DISTRITO MUNICIPAL	4.3.02	30	9998	102	100,000.00	0.00	0.00	100,000.00	0.00	0.00	0.00	0%	100,000.00	100%
220)	11	05	0055			2	7	2	7	01	GASTOS	4.3.02	30	9998	102	100,000.00	0.00	0.00	100,000.00	0.00	0.00	0.00	0%	100,000.00	100%
220)	11	05	0055			2	7	2	7	01	OBRAS	4.3.02	30	9998	102	100,000.00	0.00	0.00	100,000.00	0.00	0.00	0.00	0%	100,000.00	100%
220)	11	05	0055			2	7	2	7	01	INFRAESTRUCTURA	4.3.02	30	9998	102	100,000.00	0.00	0.00	100,000.00	0.00	0.00	0.00	0%	100,000.00	100%
220)	11	05	0055			2	7	2	7	01	Obras urbanísticas	4.3.02	30	9998	102	100,000.00	0.00	0.00	100,000.00	0.00	0.00	0.00	0%	100,000.00	100%
220)	11	05	0055			2	7	2	7	01	CONSTRUCCION Infraestructuras Culturales, Educativas, Religiosas y	4.3.02	30	9998	102	100,000.00	0.00	0.00	100,000.00	0.00	0.00	0.00	0%	100,000.00	100%
220)	11	05	0055			2	7	2	7	01	CONSTRUCCION PARQUE GIMACIO	4.3.02	30	9998	102	100,000.00	0.00	0.00	100,000.00	0.00	0.00	0.00	0%	100,000.00	100%
220)	11	07	0051			2	7	2	7	01	GASTOS	4.1.02	30	9998	102	100,000.00	0.00	0.00	100,000.00	0.00	0.00	0.00	0%	100,000.00	100%
220)	11	07	0051			2	7	2	7	01	OBRAS	4.1.02	30	9998	102	100,000.00	0.00	0.00	100,000.00	0.00	0.00	0.00	0%	100,000.00	100%
220)	11	07	0051			2	7	2	7	01	INFRAESTRUCTURA	4.1.02	30	9998	102	100,000.00	0.00	0.00	100,000.00	0.00	0.00	0.00	0%	100,000.00	100%
220)	11	07	0051			2	7	2	7	01	Obras urbanísticas	4.1.02	30	9998	102	100,000.00	0.00	0.00	100,000.00	0.00	0.00	0.00	0%	100,000.00	100%
220)	11	07	0051			2	7	2	7	01	CONSTRUCCION SANTUARIO DEL PUERTO	4.1.02	30	9998	102	100,000.00	0.00	0.00	100,000.00	0.00	0.00	0.00	0%	100,000.00	100%
220)	11	07	0052			2	7	2	7	01	GASTOS	4.1.02	30	9998	102	100,000.00	0.00	0.00	100,000.00	0.00	0.00	0.00	0%	100,000.00	100%
220)	11	07	0052			2	7	2	7	01	OBRAS	4.1.02	30	9998	102	100,000.00	0.00	0.00	100,000.00	0.00	0.00	0.00	0%	100,000.00	100%
220)	11	07	0052			2	7	2	7	01	INFRAESTRUCTURA	4.1.02	30	9998	102	100,000.00	0.00	0.00	100,000.00	0.00	0.00	0.00	0%	100,000.00	100%
220)	11	07	0052			2	7	2	7	01	Obras urbanísticas	4.1.02	30	9998	102	100,000.00	0.00	0.00	100,000.00	0.00	0.00	0.00	0%	100,000.00	100%
220)	11	07	0052			2	7	2	7	01	CONSTRUCCION SANTUARIO DEL PUERTO	4.1.02	30	9998	102	100,000.00	0.00	0.00	100,000.00	0.00	0.00	0.00	0%	100,000.00	100%

**ELABORADOR POR**  
  
**REVISADO POR**  
  
**TESORERIA**  
 Santiago, Rep. Dom.  
**Autorizado por Pedro García**  
  
**Alcalde de Pedro García**  
  
**Autorizado por Pedro García**

**FORM. EP-04**  
**CODIGO DEL CAPITULO: 7094**  
**DENOMINACION: JUNTA DE DISTRITO MUNICIPAL DE PEDRO GARCIA**  
**DESTINO DE FONDO: TODOS**  
**ESTADO: Aprobado**



**MINISTERIO DE HACIENDA**  
**CENTRALIZACIÓN DE LA INFORMACIÓN FINANCIERA DEL ESTADO**  
**EJECUCIÓN DE LOS GASTOS Y APLICACIONES FINANCIERAS POR DESTINO DE FONDOS Y ESTRUCTURA**  
**CORRESPONDIENTE AL TRIMESTRE 4 (OCTUBRE-DICIEMBRE) DEL AÑO 2020**

DESTINO DE FONDO	Estructura		Clasificador de Gasto					Presupuesto					Devengado					% Balances Disponibles						
	PROGRAMA	PROYECTO	ACTIVIDAD/OBRA	CODIGO SNI	TIPO	CONCEPTO	CUENTA	SUBCUENTA	AUXILIAR	DENOMINACION DEL GASTO	FUNCIÓN	FUENTE FINANCIAMIENTO	FUENTE ESPECIFICA	ORGANISMO FINANCIADOR	Original	Modificaciones Adicionales	Modificación Trimestral		Vigente	Acumulado Anterior	Trimestre	A la fecha	% Devengado a la fecha	Balances Disponibles Trimestral
220	11	07	0052	6	7	8	9	10	11	12	13	14	15	16	17	18	19	20=17+18+19	21	22	23	24=23/20	25=20-23	26=25/20
220	11	07	0052		2	7	1			GASTOS					100,000.00	0.00	0.00	100,000.00	0.00	0.00	0.00	0%	0.00	100%
220	11	07	0052		2	7	1			OBRAS EN EDIFICACIONES					100,000.00	0.00	0.00	100,000.00	0.00	0.00	0.00	0%	0.00	100%
220	11	07	0052		2	7	1	2	01	Obras para edificación no residencial	4.1.02	30	9998	102	100,000.00	0.00	0.00	100,000.00	0.00	0.00	0.00	0%	0.00	100%
220	11	07	0052		2	7	1	2	01	Obras para edificación no residencial					100,000.00	0.00	0.00	100,000.00	0.00	0.00	0.00	0%	0.00	100%
220	11	07	0053		2	7	1			CONSTRUCCION CRUZ DE LA BISIÓN					100,000.00	0.00	0.00	100,000.00	0.00	0.00	0.00	0%	0.00	100%
220	11	07	0053		2	7	1			GASTOS					100,000.00	0.00	0.00	100,000.00	0.00	0.00	0.00	0%	0.00	100%
220	11	07	0053		2	7	1			OBRAS EN EDIFICACIONES					100,000.00	0.00	0.00	100,000.00	0.00	0.00	0.00	0%	0.00	100%
220	11	07	0053		2	7	1	2	01	Obras para edificación no residencial	4.1.02	30	9998	102	100,000.00	0.00	0.00	100,000.00	0.00	0.00	0.00	0%	0.00	100%
220	11	07	0053		2	7	1	2	01	Obras para edificación no residencial					100,000.00	0.00	0.00	100,000.00	0.00	0.00	0.00	0%	0.00	100%
220	11	07	0054		2	7	1			CONSTRUCCION PARADA. DESCANSO A ROSA METICA					100,000.00	0.00	0.00	100,000.00	0.00	0.00	0.00	0%	0.00	100%
220	11	07	0054		2	7	1	2	01	Obras para edificación no residencial	4.1.02	30	9998	102	100,000.00	0.00	0.00	100,000.00	0.00	0.00	0.00	0%	0.00	100%
220	11	07	0054		2	7	1	2	01	Obras para edificación no residencial					100,000.00	0.00	0.00	100,000.00	0.00	0.00	0.00	0%	0.00	100%
220	11	07	0054		2	7	1			GASTOS					74,794.00	0.00	0.00	74,794.00	0.00	0.00	0.00	0%	0.00	100%
220	11	07	0054		2	7	1			OBRAS					74,794.00	0.00	0.00	74,794.00	0.00	0.00	0.00	0%	0.00	100%
220	11	07	0054		2	7	1	2	01	Obras para edificación no residencial	4.1.02	30	9998	102	74,794.00	0.00	0.00	74,794.00	0.00	0.00	0.00	0%	0.00	100%
220	11	07	0054		2	7	1	2	01	Obras para edificación no residencial					74,794.00	0.00	0.00	74,794.00	0.00	0.00	0.00	0%	0.00	100%
220	11	07	0055		2	7	1			MAPA DE DEL DISTRITO Y LETRERO EN LA COMUNIDADES					74,794.00	0.00	0.00	74,794.00	0.00	0.00	0.00	0%	0.00	100%
220	11	07	0055		2	7	1	2	01	Obras para edificación no residencial	4.1.02	30	9998	102	74,794.00	0.00	0.00	74,794.00	0.00	0.00	0.00	0%	0.00	100%
220	11	07	0055		2	7	1	2	01	Obras para edificación no residencial					74,794.00	0.00	0.00	74,794.00	0.00	0.00	0.00	0%	0.00	100%
220	11	07	0055		2	7	1			GASTOS					22,000.00	0.00	0.00	22,000.00	0.00	0.00	0.00	0%	0.00	100%
220	11	07	0055		2	7	1	2	01	OBRA EN EDIFICACIONES					22,000.00	0.00	0.00	22,000.00	0.00	0.00	0.00	0%	0.00	100%
220	11	07	0055		2	7	1	2	01	Obras para edificación no residencial	4.1.02	30	9998	102	22,000.00	0.00	0.00	22,000.00	0.00	0.00	0.00	0%	0.00	100%
220	11	07	0055		2	7	1	2	01	Obras para edificación no residencial					22,000.00	0.00	0.00	22,000.00	0.00	0.00	0.00	0%	0.00	100%
220	11	07	0055		2	7	1			MAPA DE DEL DISTRITO Y LETRERO EN LA COMUNIDADES					22,000.00	0.00	0.00	22,000.00	0.00	0.00	0.00	0%	0.00	100%
220	11	07	0055		2	7	1	2	01	Obras para edificación no residencial	4.1.02	30	9998	102	22,000.00	0.00	0.00	22,000.00	0.00	0.00	0.00	0%	0.00	100%
220	11	07	0055		2	7	1	2	01	Obras para edificación no residencial					22,000.00	0.00	0.00	22,000.00	0.00	0.00	0.00	0%	0.00	100%
220	11	07	0056		2	7	2			INFRAESTRUCTURA					22,000.00	0.00	0.00	22,000.00	0.00	0.00	0.00	0%	0.00	100%
220	11	07	0056		2	7	2			Obras urbanísticas					22,000.00	0.00	0.00	22,000.00	0.00	0.00	0.00	0%	0.00	100%
220	11	07	0056		2	7	2	7	01	Obras urbanísticas	4.1.02	30	9998	102	22,000.00	0.00	0.00	22,000.00	0.00	0.00	0.00	0%	0.00	100%
220	11	07	0056		2	7	2	7	01	Obras urbanísticas					22,000.00	0.00	0.00	22,000.00	0.00	0.00	0.00	0%	0.00	100%
220	11	07	0056		2	7	2	7	01	Obras urbanísticas					22,000.00	0.00	0.00	22,000.00	0.00	0.00	0.00	0%	0.00	100%
220	11	07	0056		2	7	2	7	01	Obras urbanísticas					22,000.00	0.00	0.00	22,000.00	0.00	0.00	0.00	0%	0.00	100%
220	11	07	0056		2	7	2	7	01	Obras urbanísticas					22,000.00	0.00	0.00	22,000.00	0.00	0.00	0.00	0%	0.00	100%
220	11	07	0056		2	7	2	7	01	Obras urbanísticas					22,000.00	0.00	0.00	22,000.00	0.00	0.00	0.00	0%	0.00	100%
220	11	07	0056		2	7	2	7	01	Obras urbanísticas					22,000.00	0.00	0.00	22,000.00	0.00	0.00	0.00	0%	0.00	100%
220	11	07	0056		2	7	2	7	01	Obras urbanísticas					22,000.00	0.00	0.00	22,000.00	0.00	0.00	0.00	0%	0.00	100%
220	11	07	0056		2	7	2	7	01	Obras urbanísticas					22,000.00	0.00	0.00	22,000.00	0.00	0.00	0.00	0%	0.00	100%
220	11	07	0056		2	7	2	7	01	Obras urbanísticas					22,000.00	0.00	0.00	22,000.00	0.00	0.00	0.00	0%	0.00	100%
220	11	07	0056		2	7	2	7	01	Obras urbanísticas					22,000.00	0.00	0.00	22,000.00	0.00	0.00	0.00	0%	0.00	100%
220	11	07	0056		2	7	2	7	01	Obras urbanísticas					22,000.00	0.00	0.00	22,000.00	0.00	0.00	0.00	0%	0.00	100%
220	11	07	0056		2	7	2	7	01	Obras urbanísticas					22,000.00	0.00	0.00	22,000.00	0.00	0.00	0.00	0%	0.00	100%
220	11	07	0056		2	7	2	7	01	Obras urbanísticas					22,000.00	0.00	0.00	22,000.00	0.00	0.00	0.00	0%	0.00	100%
220	11	07	0056		2	7	2	7	01	Obras urbanísticas					22,000.00	0.00	0.00	22,000.00	0.00	0.00	0.00	0%	0.00	100%
220	11	07	0056		2	7	2	7	01	Obras urbanísticas					22,000.00	0.00	0.00	22,000.00	0.00	0.00	0.00	0%	0.00	100%
220	11	07	0056		2	7	2	7	01	Obras urbanísticas					22,000.00	0.00	0.00	22,000.00	0.00	0.00	0.00	0%	0.00	100%
220	11	07	0056		2	7	2	7	01	Obras urbanísticas					22,000.00	0.00	0.00	22,000.00	0.00	0.00	0.00	0%	0.00	100%
220	11	07	0056		2	7	2	7	01	Obras urbanísticas					22,000.00	0.00	0.00	22,000.00	0.00	0.00	0.00	0%	0.00	100%
220	11	07	0056		2	7	2	7	01	Obras urbanísticas					22,000.00	0.00	0.00	22,000.00	0.00	0.00	0.00	0%	0.00	100%
220	11	07	0056		2	7	2	7	01	Obras urbanísticas					22,000.00	0.00	0.00	22,000.00	0.00	0.00	0.00	0%	0.00	100%
220	11	07	0056		2	7	2	7	01	Obras urbanísticas					22,000.00	0.00	0.00	22,000.00	0.00	0.00	0.00	0%	0.00	100%
220	11	07	0056		2	7	2	7	01	Obras urbanísticas					22,000.00	0.00	0.00	22,000.00	0.00	0.00	0.00	0%	0.00	100%
220	11	07	0056		2	7	2	7	01	Obras urbanísticas					22,000.00	0.00	0.00	22,00						



MINISTERIO DE HACIENDA  
CENTRALIZACIÓN DE LA INFORMACIÓN FINANCIERA DEL ESTADO  
EJECUCIÓN DE LOS GASTOS Y APLICACIONES FINANCIERAS POR DESTINO DE FONDOS Y ESTRUCTURA  
CORRESPONDIENTE AL TRIMESTRE 4 (OCTUBRE-DICIEMBRE) DEL AÑO 2020

FORM. EP-04		CODIGO DEL CAPITULO: 7094		DENOMINACION: JUNTA DE DISTRITO MUNICIPAL DE PEDRO GARCIA		DESTINO DE FONDO: TODOS		ESTADO: Aprobado																	
DESTINO DE FONDO	PROGRAMA	PROYECTO	ACTIVIDAD/OBRA	CORPO S/NIP	Clasificador de Gasto								Presupuesto				Devengado								
					TIPO	CONCEPTO	CUENTA	SUBCUENTA	AUXILIAR	DENOMINACION DEL GASTO	FUNCION	FUENTE FINANCIAMIENTO	FUENTE ESPECIFICA	ORGANISMO FINANCIADOR	Original	Modificaciones Anteriores	Modificación Trimestral	Vigente	Acumulado Anterior	Trimestre	A la fecha	% Devengado a la fecha	Balances Disponibles Trimestral	% Balance Disponible	
1	2	3	4	5	6	7	8	9	10	11	12	13	14	15	16	17	18	19	20=17+18+19	21	22	23	24=23/20	25=20-23	26=25/20
2201	11	13	0052			2	7	1	2	01	Obras para edificación no residencial	1.1.01	20	1955	100	81,575.00	0.00	0.00	81,575.00	0.00	0.00	0.00	0%	0.00	100%
2201	11	13	0053			2	7	1	2	01	CONSTRUCCION PARADA DE ESPERA EN EL LLANO	1.1.01	20	1955	100	48,896.00	0.00	0.00	48,896.00	0.00	0.00	0.00	0%	0.00	100%
2201	11	13	0053			2	7	1	2	01	GASTOS	1.1.01	20	1955	100	48,896.00	0.00	0.00	48,896.00	0.00	0.00	0.00	0%	0.00	100%
2201	11	13	0053			2	7	1	2	01	OBRA EN EDIFICACIONES	1.1.01	20	1955	100	48,896.00	0.00	0.00	48,896.00	0.00	0.00	0.00	0%	0.00	100%
2201	11	13	0053			2	7	1	2	01	Obras para edificación no residencial	1.1.01	20	1955	100	48,896.00	0.00	0.00	48,896.00	0.00	0.00	0.00	0%	0.00	100%
2201	11	13	0053			2	7	1	2	01	CONSTRUCCION PARA DE ESPERA EN LOS PINOS	1.1.01	20	1955	100	48,896.00	0.00	0.00	48,896.00	0.00	0.00	0.00	0%	0.00	100%
2201	11	13	0054			2	7	1	2	01	GASTOS	1.1.01	20	1955	100	30,329.03	0.00	0.00	30,329.03	0.00	0.00	0.00	0%	0.00	100%
2201	11	13	0054			2	7	1	2	01	OBRA EN EDIFICACIONES	1.1.01	20	1955	100	30,329.03	0.00	0.00	30,329.03	0.00	0.00	0.00	0%	0.00	100%
2201	11	13	0054			2	7	1	2	01	Obras para edificación no residencial	1.1.01	20	1955	100	30,329.03	0.00	0.00	30,329.03	0.00	0.00	0.00	0%	0.00	100%
2201	11	13	0054			2	7	1	2	01	CONSTRUCCION CANTADO DEL AMOR	1.1.01	20	1955	100	30,329.03	0.00	0.00	30,329.03	0.00	0.00	0.00	0%	0.00	100%
2201	11	13	0055			2	7	1	2	01	GASTOS	1.1.01	20	1955	100	48,000.00	0.00	0.00	48,000.00	0.00	0.00	0.00	0%	0.00	100%
2201	11	13	0055			2	7	1	2	01	OBRA EN EDIFICACIONES	1.1.01	20	1955	100	48,000.00	0.00	0.00	48,000.00	0.00	0.00	0.00	0%	0.00	100%
2201	11	13	0055			2	7	1	2	01	Obras para edificación no residencial	1.1.01	20	1955	100	48,000.00	0.00	0.00	48,000.00	0.00	0.00	0.00	0%	0.00	100%
2201	11	13	0055			2	7	1	2	01	CONSTRUCCION EN CEMENTERIOS	1.1.01	20	1955	100	48,000.00	0.00	0.00	48,000.00	0.00	0.00	0.00	0%	0.00	100%
2201	11	13	0055			2	7	1	2	01	RECONSTRUCCION Y AMPLIACION DEL CEMENTERIO MUNICIPAL	1.1.01	30	9998	102	48,000.00	0.00	0.00	48,000.00	0.00	0.00	0.00	0%	0.00	100%
2201	11	15	0051			2	7	1	2	01	GASTOS	1.1.01	30	9998	102	116,000.00	0.00	0.00	116,000.00	0.00	0.00	0.00	0%	0.00	100%
2201	11	15	0051			2	7	1	2	01	OBRA EN EDIFICACIONES	1.1.01	30	9998	102	116,000.00	0.00	0.00	116,000.00	0.00	0.00	0.00	0%	0.00	100%
2201	11	15	0051			2	7	1	2	01	Obras para edificación no residencial	1.1.01	30	9998	102	116,000.00	0.00	0.00	116,000.00	0.00	0.00	0.00	0%	0.00	100%
2201	11	15	0051			2	7	1	2	01	CONSTRUCCION EN CEMENTERIOS	1.1.01	30	9998	102	116,000.00	0.00	0.00	116,000.00	0.00	0.00	0.00	0%	0.00	100%
2201	11	15	0051			2	7	1	2	01	RECONSTRUCCION Y AMPLIACION DEL CEMENTERIO MUNICIPAL	1.1.01	30	9998	102	116,000.00	0.00	0.00	116,000.00	0.00	0.00	0.00	0%	0.00	100%
2201	11	15	0051			2	7	1	2	01	GASTOS	1.1.01	30	9998	102	116,000.00	0.00	0.00	116,000.00	0.00	0.00	0.00	0%	0.00	100%
2201	11	15	0051			2	7	1	2	01	INFRAESTRUCTURA	1.1.01	30	9998	102	116,000.00	0.00	0.00	116,000.00	0.00	0.00	0.00	0%	0.00	100%
2201	11	15	0051			2	7	1	2	01	Obras en cementerios	1.1.01	30	9998	102	116,000.00	0.00	0.00	116,000.00	0.00	0.00	0.00	0%	0.00	100%
2201	11	15	0051			2	7	1	2	01	Obras en cementerios	1.1.01	30	9998	102	116,000.00	0.00	0.00	116,000.00	0.00	0.00	0.00	0%	0.00	100%
2201	11	15	0051			2	7	1	2	01	Instalaciones, Cobocación-Electricas	1.1.01	30	9998	102	116,000.00	0.00	0.00	116,000.00	0.00	0.00	0.00	0%	0.00	100%
2201	11	15	0051			2	7	1	2	01	INSTALACIONES CAMARA DE SEGURIDAD A ETAPA	1.1.01	30	9998	102	116,000.00	0.00	0.00	116,000.00	0.00	0.00	0.00	0%	0.00	100%
2201	11	23	0051			2	7	1	2	01	GASTOS	2.4.01	30	9998	102	150,000.00	0.00	0.00	150,000.00	0.00	0.00	0.00	0%	0.00	100%
2201	11	23	0051			2	7	1	2	01	OBRA EN EDIFICACIONES	2.4.01	30	9998	102	150,000.00	0.00	0.00	150,000.00	0.00	0.00	0.00	0%	0.00	100%
2201	11	23	0051			2	7	1	2	01	INFRAESTRUCTURA	2.4.01	30	9998	102	150,000.00	0.00	0.00	150,000.00	0.00	0.00	0.00	0%	0.00	100%
2201	11	23	0051			2	7	1	2	01	Obras de energía	2.4.01	30	9998	102	150,000.00	0.00	0.00	150,000.00	0.00	0.00	0.00	0%	0.00	100%
2201	11	23	0051			2	7	1	2	01	Obras de energía	2.4.01	30	9998	102	150,000.00	0.00	0.00	150,000.00	0.00	0.00	0.00	0%	0.00	100%
2201	11	23	0051			2	7	1	2	01	COLOCACION DE LAMPARAS E ILUMINACION EN TODOS EL	2.4.01	30	9998	102	150,000.00	0.00	0.00	150,000.00	0.00	0.00	0.00	0%	0.00	100%
2201	11	23	0052			2	7	1	2	01	GASTOS	2.4.01	30	9998	102	100,000.00	0.00	0.00	100,000.00	0.00	0.00	0.00	0%	0.00	100%
2201	11	23	0052			2	7	1	2	01	OBRA EN EDIFICACIONES	2.4.01	30	9998	102	100,000.00	0.00	0.00	100,000.00	0.00	0.00	0.00	0%	0.00	100%
2201	11	23	0052			2	7	1	2	01	INFRAESTRUCTURA	2.4.01	30	9998	102	100,000.00	0.00	0.00	100,000.00	0.00	0.00	0.00	0%	0.00	100%
2201	11	23	0052			2	7	1	2	01	Obras de energía	2.4.01	30	9998	102	100,000.00	0.00	0.00	100,000.00	0.00	0.00	0.00	0%	0.00	100%
2201	11	23	0052			2	7	1	2	01	Obras de energía	2.4.01	30	9998	102	100,000.00	0.00	0.00	100,000.00	0.00	0.00	0.00	0%	0.00	100%
2201	11	23	0052			2	7	1	2	01	INVERSION	2.4.01	30	9998	102	100,000.00	0.00	0.00	100,000.00	0.00	0.00	0.00	0%	0.00	100%
2201	11	23	0052			2	7	1	2	01	OBRA EN EDIFICACIONES	2.4.01	30	9998	102	100,000.00	0.00	0.00	100,000.00	0.00	0.00	0.00	0%	0.00	100%
2201	11	23	0052			2	7	1	2	01	INVERSION POLITICAS Y ADMINISTRACION MUNICIPAL	2.4.01	30	9998	102	100,000.00	0.00	0.00	100,000.00	0.00	0.00	0.00	0%	0.00	100%
2201	11	23	0052			2	7	1	2	01	N/A	2.4.01	30	9998	102	100,000.00	0.00	0.00	100,000.00	0.00	0.00	0.00	0%	0.00	100%

Alcaldía de Pedro García  
AUTORIZADO POR  
Pedro García, S.R.D.

Alcaldía de Pedro García  
TESORERIA  
Santiago, Rep. Dom.

Revisado por  
Miguel Ángel Pineda

Elaborado por  
[Firma]



